






























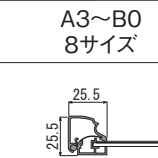
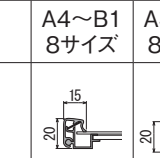
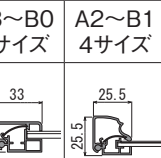
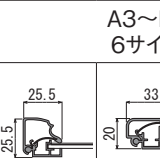
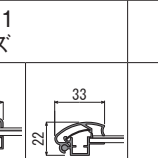
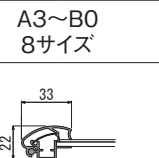
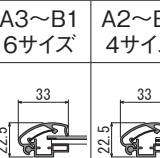

# フレームを4辺開閉するスタンダードなパネル



333 WD B1 MS553(屋内用)



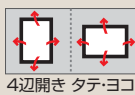
334 S A1

特徴比較	ベーシックな定番			サイドスリムデザイン			幅広		屋外用幅広			
品番	333	331	334	336	3523	335	337	338	339	343		
フレーム カラー												
												
												
												
規格サイズ	A3～B0 8サイズ	A4～B1 8サイズ	A3～B0 8サイズ	A2～B1 4サイズ	A3～B1 6サイズ			A3～B0 8サイズ	A3～B1 6サイズ	A2～B1 4サイズ		
形状												
コーナー	アール		角	アール	角			アール	角	アール		
使用場所	屋内								屋外			
特徴	細身のベーシック	細身のベーシック ローコスト	太身のフラット コーナー角	接続時 両端用	サイドスリム デザイン 接続可	上下太身 サイドスリム フラット コーナー角	太身の 流線形 ローコスト コーナー角	太身の 流線形のフレーム	屋内外用 太身の流線形 フレーム コーナー角	屋内外用 太身の流線形 フレーム コーナーアール		

## ポスターパネル

333

屋内



- 4バカオープンフレームの定番アイテム。
- 洗練されたデザインが公共空間から商業空間まで幅広くマッチ。
- 豊富なカラーバリエーションでベストマッチが実現します。

規格

ポスターパネル

掲示板壁面サイン

内照パネル

パネル用スタンド

ポスタースタンド

フロアスタンド

サインスタンド

スタンド看板

壁面自立看板

ディスプレイ用品

アシスタント資料



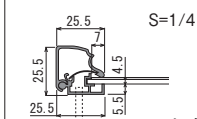
注文品番			本体価格 (税込価格)	用紙寸法 (mm)	外寸法 W×H×D (mm)	有効画面寸法 (mm)	重量 (kg)
品番	カラー	サイズ					
333	S G W K WD SP	B0	¥36,600 (¥38,430)	B0 (1456×1030)	1494×1068×25.5	1443×1017	7.4
		B1	¥18,000 (¥18,900)	B1 ( 728×1030)	766×1068×25.5	715×1017	4.7
		B2	¥13,100 (¥13,755)	B2 ( 515× 728)	553× 766×25.5	502× 715	2.7
		B3	¥ 9,800 (¥10,290)	B3 ( 364× 515)	402× 553×25.5	351× 502	1.7
		A0	¥21,300 (¥22,365)	A0 (1189× 841)	1227× 879×25.5	1176× 828	5.4
		A1	¥14,900 (¥15,645)	A1 ( 594× 841)	632× 879×25.5	581× 828	3.4
		A2	¥11,000 (¥11,550)	A2 ( 420× 594)	458× 632×25.5	407× 581	2.1
		A3	¥ 8,400 (¥ 8,820)	A3 ( 297× 420)	335× 458×25.5	284× 407	1.3

特注サイズ  
できます

最大サイズ:  
外寸法 W1500×H1100  
最小サイズ:  
外寸法 W200×H200

## 仕様

フレーム: アルミ押出材 (ステン・ゴールド)アルマイト仕上  
(ホワイト)ツヤ有り電着塗装仕上  
(ブラック)ツヤ消し電着塗装仕上  
(木目ナチュラル・セビア)木目シート貼り仕上  
コーナー: 亜鉛ダイカスト (ステン・ゴールド)メッキ仕上  
(ホワイト・ブラック・ナチュラル・セビア)塗装仕上  
面 板: 1.5mm透明アクリル/3mmMDFボード  
(B0のみ2mm透明アクリル/3mmベニヤ)  
付属部品: 直付け用ビス・  
吊り金具・吊りひも・吊り金具用ビス (B0・A0には付きません)

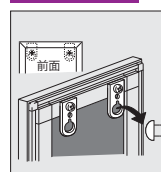


スペック図面⇒P.431

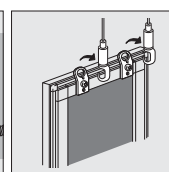


フレーム4辺開閉セット

## オプション 詳細⇒P.467



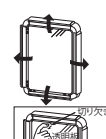
引掛け吊り金具  
2ヶ…¥500 (税込¥525)



垂直吊り金具  
2ヶ…¥500 (税込¥525)  
※ワイヤー吊りは別途ご用意下さい。  
※吊り下げ式でご利用の場合は、  
B0・A0には対応しておりません。  
(B1以下でお願いします。)



## セット方法



フレームの4辺を  
前方に開き、透明  
板をはずします。



ポスターと透明板の角を、  
フレームコーナーの  
内側に引っ掛けて  
セットします。



ポスターと透明板の角を、  
フレームコーナーの  
内側に引っ掛けて  
セット完了です。

## ご注意

- 「取り付けについて」をご参照下さい。⇒P.462



## コーナーアールのスタンダード



コーナーアールで  
細身の形状



高級感あるアルミの  
ステン色

## カラーバリエーション



シーンやイメージに合わせて選べます。



ナチュラルで自然な雰囲気のあるWD(木目ナチュラル)、シックで上質なイメージのあるSP(木目セビア)。

※SP(木目セビア)は、木目のダークブラウン色です。

## 対応力

壁付け、吊り下げ、スタンドなど様々な設置方法が可能。



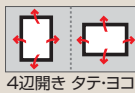
直付け 直掛け 吊り下げ スタンドセット



## ポスターパネル

331

屋内



- 4辺開閉式のスリムなフレーム。
- コーナーミニアルで意匠的にかっこよく、安全。
- 飲食店をはじめアミューズメント、物販店、サービスショップとオールラウンドで使えます。

規格

○ S(ステン)




B2

○ W(ホワイト)



B2

● K(ブラック)



B2

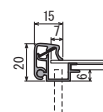
注文品番			本体価格 (税込価格)	用紙寸法 (mm)	外寸法 W×H×D (mm)	有効画面寸法 (mm)	重量 (kg)
品番	カラー	サイズ					
331	S W K	B1	¥13,400 (¥14,070)	B1 (728×1030)	745×1047×20	715×1017	4.4
		B2	¥ 9,900 (¥10,395)	B2 (515× 728)	532× 745×20	502× 715	2.4
		B3	¥ 7,400 (¥ 7,770)	B3 (364× 515)	381× 532×20	351× 502	1.4
		B4	¥ 5,900 (¥ 6,195)	B4 (257× 364)	274× 381×20	244× 351	0.9
		A1	¥11,300 (¥11,865)	A1 (594× 841)	611× 858×20	581× 828	3.1
		A2	¥ 8,400 (¥ 8,820)	A2 (420× 594)	437× 611×20	407× 581	1.7
		A3	¥ 6,400 (¥ 6,720)	A3 (297× 420)	314× 437×20	284× 407	1.0
		A4	¥ 5,400 (¥ 5,670)	A4 (210× 297)	227× 314×20	197× 284	0.7

特注サイズ  
できます

最大サイズ:  
外寸法 W900×H1200  
最小サイズ:  
外寸法 W200×H200

## 仕様

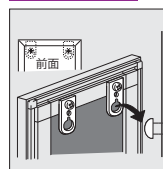
フレーム: アルミ押出材 (ステン) アルマイト仕上  
(ホワイト) ツヤ有り電着塗装仕上  
(ブラック) ツヤ消し電着塗装仕上  
コーナー: 樹脂 / スチール  
面 板: 1.5mm透明アクリル / 3mmMDFボード  
付属部品: 直付け用ビス・吊り金具・吊りひも・吊り金具用ビス



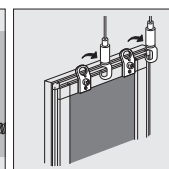
S=1/4

スペック図面⇒P.431

## オプション 詳細⇒P.467

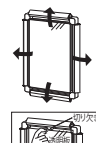


引っ掛け吊り金具  
2ヶ…¥500 (税込¥525)



垂直吊り金具  
2ヶ…¥500 (税込¥525)  
※ワイヤー吊りは別途ご用意下さい。

## セット方法



フレームの4辺を  
前方に開き、透明板を  
はずします。



ポスターと透明板の  
角を、フレームコーナー  
の内側に引っ掛けて  
セットします。



フレームを閉じて  
セット完了です。

## ご注意

- 「取り付けについて」をご参照下さい。⇒P.462

## コーナーアールのスリムフレーム



細身のフレームがポスターを引き立てます。  
フレームカラーはステン、ホワイト、ブラックの  
3色で、イメージに合わせてお使いいただけます。

## お手頃価格

大きなサイズのポスターパネルが  
B2 ￥9,900 (税込￥10,395)  
B1 ￥13,400 (税込￥14,070)

## ポスターのセット・交換が簡単



フレーム4辺開閉



透明板ではさんでセット

## 取り付け便利




壁にビスで直付け



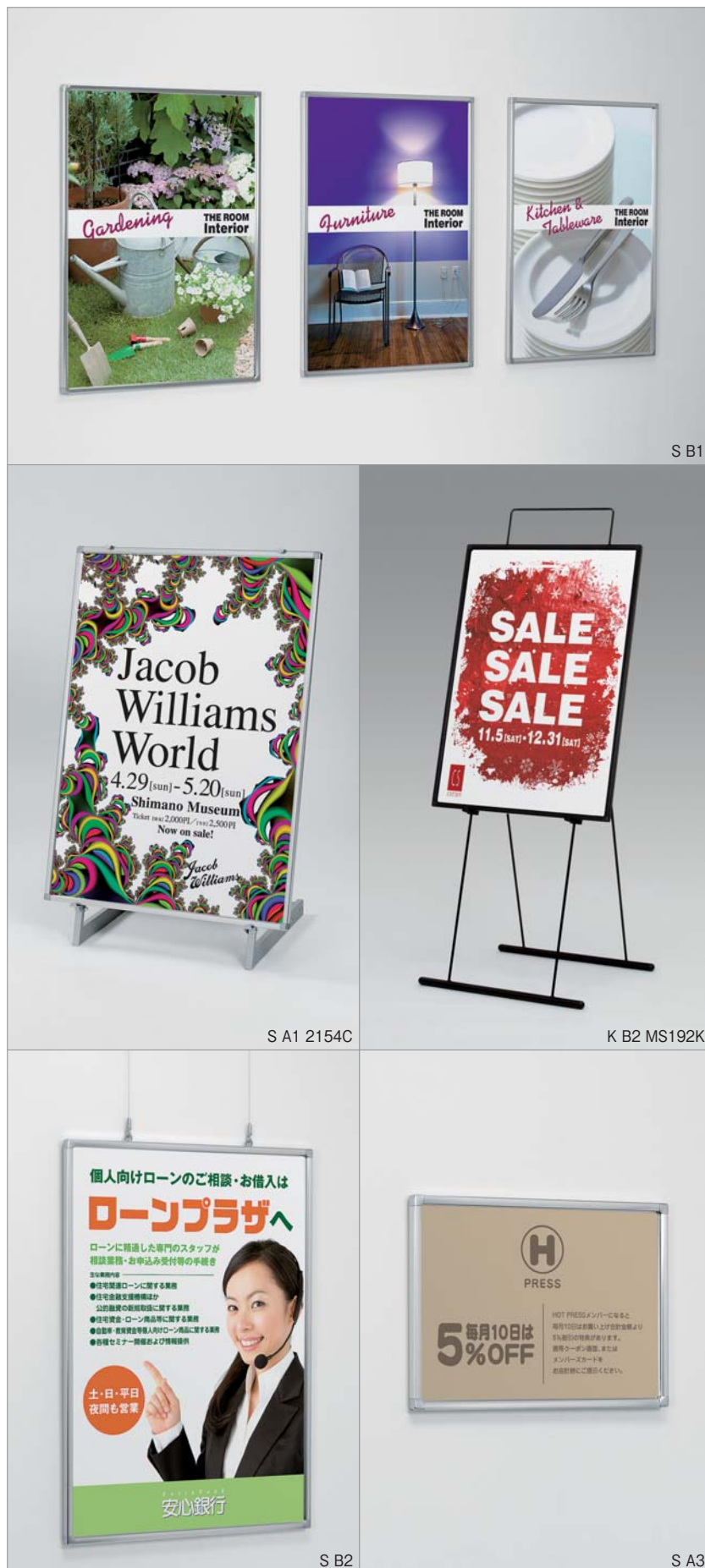
吊り金具でひもがけ



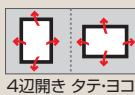
オプションの  
垂直吊り金具で  
吊り下げ



パネル用スタンドで  
スタンド置き







- 角がフラットデザインの4バカオープンフレーム。
- シャープなデザインが商業施設サインや金融機関広告におすすめ。
- シックな木目は飲食店メニューにベストマッチ。



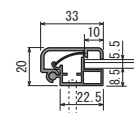
注文品番			本体価格 (税込価格)	用紙寸法 (mm)	外寸法 W×H×D (mm)	有効画面寸法 (mm)	重量 (kg)
品番	カラー	サイズ					
334	S K WD	B0	¥40,200 (¥42,210)	B0(1456×1030)	1503×1077×20	1437×1011	9.1
		B1	¥20,500 (¥21,525)	B1( 728×1030)	775×1077×20	709×1011	5.2
		B2	¥15,200 (¥15,960)	B2( 515× 728)	562× 775×20	496× 709	3.1
		B3	¥11,400 (¥11,970)	B3( 364× 515)	411× 562×20	345× 496	2.0
		A0	¥24,500 (¥25,725)	A0(1189× 841)	1236× 888×20	1170× 822	6.5
		A1	¥17,300 (¥18,165)	A1( 594× 841)	641× 888×20	575× 822	3.9
		A2	¥12,800 (¥13,440)	A2( 420× 594)	467× 641×20	401× 575	2.4
		A3	¥ 9,800 (¥10,290)	A3( 297× 420)	344× 467×20	278× 401	1.5

特注サイズ  
できます

最大サイズ:  
外寸法 W1500×H1100  
最小サイズ:  
外寸法 W200×H200

## 仕様

フレーム: アルミ押出材 (ステン) アルマイト仕上  
(ブラック) ツヤ消し電着塗装仕上  
(木目) 木目シート貼り仕上  
面 板: 1.5mm透明アクリル / 3mmMDFボード  
(B0のみ2mm透明アクリル / 3mmベニヤ)  
付属部品: 直付け用ビス・  
吊り金具・吊りひも・吊り金具用ビス (B0・A0には付きません)



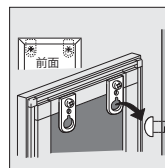
スペック図面⇒P.431



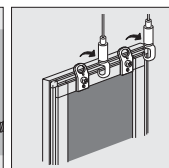
フレーム4辺開閉セット

## オプション

詳細⇒P.467



引っ掛け吊り金具  
2ヶ…¥500 (税込¥525)

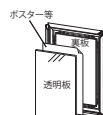


垂直吊り金具  
2ヶ…¥500 (税込¥525)  
※ワイヤー吊りは別途ご用意下さい。  
※吊り下げ式でご使用の場合は、  
B0・A0には対応していません。  
(B1以下でお願いします。)

## セット方法



フレームの4辺を  
前方に開き、  
透明板をはずします。



ポスターと透明板を、  
フレームにセット  
します。

## ご注意

●「取り付けについて」をご参照下さい。⇒P.462



B2



B2

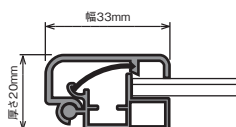
## コーナー角の薄型



コーナー角でフラット



アルミのステン色が  
きれい



## カラーバリエーション



幅広でフラットなフレームが上質に見えます。  
フレームカラーはステン、ブラック、木目の3色  
で、イメージに合わせてお使いいただけます。

## 対応力

直付けや吊り下げができ、特注サイズや仕様  
対応が可能です。



透明板と裏板を抜けば5mm厚の板をセット  
することができます。

※標準仕様では、裏板が両面テープで固定されてい  
ます。ご注文時にテープ固定なしの特注仕様を別  
途指示下さい。



K B2



WD B2ヨコ2連(特注サイズ)



S B1




WD B1 MS175LB



S B0

# サイドがスリムなオシャレデザイン



3523 K B2



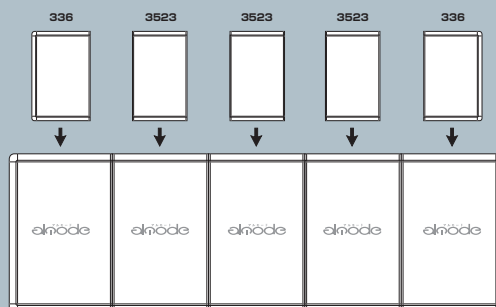
3523 WD B2



3523 K B3 5枚

オシャレなフレームがポスターやシーンのイメージを高めます。336は左右どちらでも接続できます。3523は、単独でポスターに、接続でメニューやサインにお使い下さい。

ポスターを並べて設置したいとき、3523と336をセットで使用すると、一体感が出ます。



336 S A2 (2枚)・3523 A2 (3枚)

▼設置方法 ▼セット方法

## ポスターパネル 336

屋内



3辺開き タテ

- 3523と組み合わせて使う、接続サイドフレーム。
- 一体感ある接続設置が自由自在。
- シネコン(複合映画館)や駅の広告媒体用途におすすめ。

規格

○S(ステン)



B2



フレーム3辺開閉セット



B2 (2枚)

セット方法



フレームの3辺を前方に開きます。



切り欠きに指を掛けて透明板をはずし、ポスター等をセットします。

※フレーム指をはさまないよう  
ナミコは指をはずさないよう



フレームを閉じてセット完了です。

ご注意

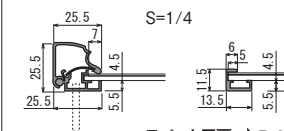
- 「取り付けについて」をご参照下さい。⇒P.462
- 直射日光下では、熱によりエンビが変形することがありますので、設置場所にご注意下さい。

特注サイズ  
できます

仕様

フレーム：アルミ押出材 アルマイト仕上  
コーナー：亜鉛ダイカスト メッキ仕上  
面 板：1mm透明エンビ/3mmMDFボード  
付属部品：直付け用ビス・吊り金具・吊りひも・吊り金具用ビス

最大サイズ：  
外寸法 W900×H1200  
最小サイズ：  
外寸法 W200×H200



スペック図面⇒P.431

注文品番			本体価格 (税込価格)	用紙寸法 (mm)	外寸法 W×H×D (mm)	有効画面寸法 (mm)	重量 (kg)
品番	カラー	サイズ					
336	S	B1	¥18,000 (¥18,900)	B1 (728×1030)	749×1068×25.5	717×1017	4.6
		B2	¥13,100 (¥13,755)	B2 (515× 728)	536× 766×25.5	504× 715	2.7
		A1	¥14,900 (¥15,645)	A1 (594× 841)	615× 879×25.5	583× 828	3.3
		A2	¥11,000 (¥11,550)	A2 (420× 594)	441× 632×25.5	409× 581	2.0



ポスターパネル  
**3523**

屋内



- 上下オープンフレームのスタイリッシュモデル。
- カフェやバーなどをオシャレで雰囲気のある空間に演出します。
- スリムなサイドフレームで336との一体感ある接続設置が実現。

規格

○S(ステン)



●G(ゴールド)



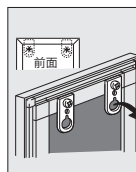
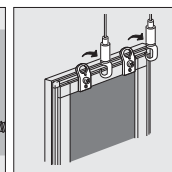
●K(ブラック/サイドステン)



●WD(木目/サイドゴールド)



## オプション 詳細⇒P.467

引っ掛け吊り金具  
2ヶ…¥500(税込¥525)垂直吊り金具  
2ヶ…¥500(税込¥525)  
※ワイヤー吊りは別途ご用意下さい。

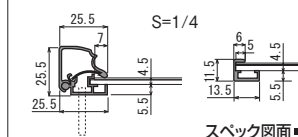
注文品番			本体価格 (税込価格)	用紙寸法 (mm)	外寸法 W×H×D (mm)	有効画面寸法 (mm)	重量 (kg)
品番	カラー	サイズ					
3523	S G K WD	B1	¥17,000 (¥17,850)	B1 (728×1030)	731×1068×25.5	719×1017	3.7
		B2	¥12,500 (¥13,125)	B2 (515× 728)	518× 766×25.5	506× 715	2.1
		B3	¥ 9,200 (¥ 9,660)	B3 (364× 515)	367× 553×25.5	355× 502	1.1
		A1	¥14,000 (¥14,700)	A1 (594× 841)	597× 879×25.5	585× 828	2.6
		A2	¥10,500 (¥11,025)	A2 (420× 594)	423× 632×25.5	411× 581	1.5
		A3	¥ 8,000 (¥ 8,400)	A3 (297× 420)	300× 458×25.5	288× 407	0.8

特注サイズ  
できます

最大サイズ:  
外寸法 W900×H1200  
最小サイズ:  
外寸法 W200×H200

## 仕様

フレーム: アルミ押出材 (ステン・ゴールド) アルマイト仕上  
(ブラック) ツヤ消し電着塗装仕上  
(木目) 木目シート貼り仕上  
面 板: 1mm透明エンビ / 3mmMDFボード  
付属部品: 直付け用ビス・吊り金具・吊りひも・吊り金具用ビス



スペック図面⇒P.431



スリムなサイドフレーム

上下フレームが  
2辺開閉します

## セット方法

フレームの2辺を  
前方に開きます。切り欠きに指を  
掛けて透明板を  
はずし、ポスター等を  
セットします。フレームを  
閉じます。

## ご注意

- 「取り付けについて」をご参照下さい。⇒P.462
- 直射日光下では、熱によりエンビが変形することがありますので、設置場所にご注意下さい。



B2



B2



B2(2枚)

## ポスターパネル

335

屋内



- 洗練されたフレームコンビネーションが特長の4バカオープンフレーム。
- アパレルショップなどのイメージパネルにおすすめ。
- 複数枚の連続設置で空間をスタイリッシュに演出。

規格

ポスターパネル

掲示板壁面サイン

内照パネル

パネル用スタンド

ポスタースタンド

フロアスタンド

サインスタンド

スタンド看板

壁面自立看板

ディスプレイ用品

アシスタント資料



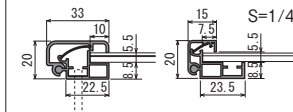
注文品番			本体価格 (税込価格)	用紙寸法 (mm)	外寸法 W×H×D (mm)	有効画面寸法 (mm)	重量 (kg)
品番	カラー	サイズ					
335	S WD	B1	¥18,000 (¥18,900)	B1 (728×1030)	744×1077×20	714×1011	4.9
		B2	¥13,100 (¥13,755)	B2 (515× 728)	531× 775×20	501× 709	2.9
		B3	¥ 9,800 (¥10,290)	B3 (364× 515)	380× 562×20	350× 496	1.8
		A1	¥14,900 (¥15,645)	A1 (594× 841)	610× 888×20	580× 822	3.6
		A2	¥11,000 (¥11,550)	A2 (420× 594)	436× 641×20	406× 575	2.2
		A3	¥ 8,400 (¥ 8,820)	A3 (297× 420)	313× 467×20	283× 401	1.4

特注サイズ  
できます

最大サイズ:  
外寸法 W900×H1200  
最小サイズ:  
外寸法 W200×H200

## 仕様

フレーム：アルミ押出材（ステン）アルマイト仕上  
（木目）木目シート貼り仕上  
面 板：1.5mm透明アクリル / 3mmMDFボード  
付属部品：直付け用ビス・吊り金具・吊りひも・吊り金具用ビス



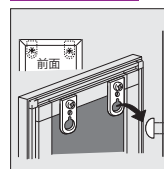
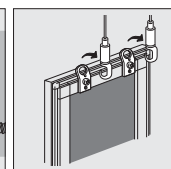
スペック図面⇒P.431

フレーム幅33mmと  
15mmの組み合わせ

フレーム4辺開閉セット

## オプション

詳細⇒P.467

引っ掛け吊り金具  
2ヶ…¥500 (税込¥525)垂直吊り金具  
2ヶ…¥500 (税込¥525)  
※ワイヤー吊りは別途ご用意下さい。

## セット方法



フレームの4辺を  
前方に開き、  
透明板をはずします。

ポスターと透明板を、  
フレームにセット  
します。

フレームを開いて  
セット完了です。

## ご注意

- 「取り付けについて」をご参照下さい。⇒P.462



A1



B1

## 特注仕様

## 横長吊り下げの横断幕仕様

受注生産品

横長吊り下げの横断幕仕様を特注にてうけたまわります。ご相談下さい。

○S(ステン)



### 335S特注仕様

特注仕様のため受注生産となります。

#### 参考サイズ

参考のためサイズを表記していますが、ご要望のサイズをご相談下さい。

面板寸法 w×h(mm)	外寸法 W×H×D(mm)	有効画面寸法 (mm)	重量 (kg)
3600×600	3616×647×20	3586×581	7.0
2400×450	2416×497×20	2386×431	5.0
1800×450	1816×497×20	1786×431	3.0

最大サイズ:  
外寸法 W3616×H647

#### ご注意

- 吊り下げ用ワイヤーは別途ご用意下さい。→P.407
- 長さ1800mmを超えるサイズは基本的に連結式となります。一枚物をご希望の場合はご指示下さい。
- 面板は5mmハップースチロールとなります。(透明板は付きません。)



ワイヤーフックで吊り下げ  
ることができます



フレーム開閉式



裏側

※特注仕様のため実際の  
商品は、写真の仕様と異  
なる場合があります。

○C(シルバー)



### AP13C特注仕様

特注仕様のため受注生産となります。

#### 参考サイズ

参考のためサイズを表記していますが、ご要望のサイズをご相談下さい。

面板寸法 w×h(mm)	外寸法 W×H×D(mm)	有効画面寸法 (mm)	重量 (kg)
1800×450	1817×467×21.5	1789×439	2.5
900×300	917×317×21.5	889×289	1.0

最大サイズ:  
外寸法 W1817×H467

#### ご注意

- 吊り下げ用ワイヤーは別途ご用意下さい。→P.407
- 取出口は短辺となります。
- 面板は1mm透明エンビ／5mmハップースチロールとなります。



ワイヤーフックで吊り下げ  
ることができます



横からスライド



裏側

※特注仕様のため実際の  
商品は、写真の仕様と異  
なる場合があります。

ポスターパネル

掲示板壁面サイン

内照パネル

パネル用スタンド

ポスタースタンド

フロアスタンド

サインスタンド

スタンド看板


壁面自立看板

ディスプレイ用品

アシスタント資料



# アールデザインが特徴の4辺開閉式パネル



337 C B1



338 K B1



338 G A1 MS171LB



338 WD B2

直付け、吊り下げ、スタンド使いなど設置場所に合わせた使い方ができます。カラー、サイズは良く使われる規格品に加え、特注サイズ、特注カラーにも対応しています。

## アールデザイン

ボリューム感がありオシャレ



338 コーナーアール



337 コーナー角

## ポスターの入れ替え

簡単にセット可能



338 フレーム4辺開閉セット



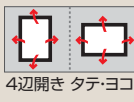
337 フレーム4辺開閉セット

### ▼設置方法

### ▼セット方法

ポスターパネル  
**337**

屋内



4辺開き タテ・ヨコ

- リーズナブルな4バカオープンフレーム。
- プロ好きなシルバー色はモダン空間にベストマッチ。
- ボリューム感あるデザインで存在感ある掲出が可能。

規格



B2

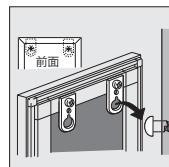


B2

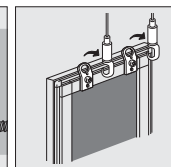


ボリューム感ある  
フレームデザイン

### オプション 詳細⇒P.467

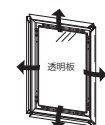


引っ掛け吊り金具  
2ヶ…¥500 (税込¥525)




垂直吊り金具  
2ヶ…¥500 (税込¥525)  
※ワイヤー吊りは別途ご用意下さい。

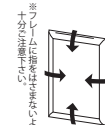
### セット方法



フレームの4辺を  
前方に開き、  
透明板をはずします。



ポスターと透明板を、  
フレームにセット  
します。



フレームを開いて  
セット完了です。

### ご注意

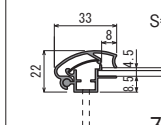
- 「取り付けについて」をご参照下さい。⇒P.462

### 特注サイズ できます

最大サイズ:  
外寸法 W900×H1200  
最小サイズ:  
外寸法 W200×H200

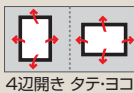
### 仕様

フレーム: アルミ押出材 アルマイト仕上  
面 板: 1.5mm透明アクリル / 3mmMDFボード  
付属部品: 直付け用ビス・吊り金具・吊りひも・吊り金具用ビス



スペック図面⇒P.431

注文品番			本体価格 (税込価格)	用紙寸法 (mm)	外寸法 W×H×D (mm)	有効画面寸法 (mm)	重量 (kg)
品番	カラー	サイズ					
337	C	B1	¥15,400 (¥16,170)	B1 (728×1030)	779×1081×22	713×1015	4.8
		B2	¥11,200 (¥11,760)	B2 (515× 728)	566× 779×22	500× 713	2.8
		B3	¥ 8,500 (¥ 8,925)	B3 (364× 515)	415× 566×22	349× 500	1.7
		A1	¥12,800 (¥13,440)	A1 (594× 841)	645× 892×22	579× 826	3.5
		A2	¥ 9,600 (¥10,080)	A2 (420× 594)	471× 645×22	405× 579	2.1
		A3	¥ 7,200 (¥ 7,560)	A3 (297× 420)	348× 471×22	282× 405	1.3



- 幅広でやさらかなデザインの4バカオープンフレーム。
- サロンやレストランなど、落ち着いた空間にさりげなくマッチ。
- ボリューム感あるデザインで存在感ある掲出が可能。

○ S(ステン)



● G(ゴールド)



● K(ブラック)



○ W(ホワイト)



● WD(木目)



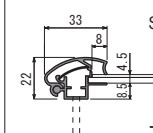
注文品番			本体価格 (税込価格)	用紙寸法 (mm)	外寸法 W×H×D (mm)	有効画面寸法 (mm)	重量 (kg)
品番	カラー	サイズ					
338	S G W K WD	B0	¥36,600 (¥38,430)	B0(1456×1030)	1507×1081×22	1441×1015	7.4
		B1	¥18,000 (¥18,900)	B1( 728×1030)	779×1081×22	713×1015	4.8
		B2	¥13,100 (¥13,755)	B2( 515× 728)	566× 779×22	500× 713	2.8
		B3	¥ 9,800 (¥10,290)	B3( 364× 515)	415× 566×22	349× 500	1.7
		A0	¥21,300 (¥22,365)	A0(1189× 841)	1240× 892×22	1174× 826	5.4
		A1	¥14,900 (¥15,645)	A1( 594× 841)	645× 892×22	579× 826	3.5
		A2	¥11,000 (¥11,550)	A2( 420× 594)	471× 645×22	405× 579	2.1
		A3	¥ 8,400 (¥ 8,820)	A3( 297× 420)	348× 471×22	282× 405	1.3

特注サイズ  
できます

最大サイズ:  
外寸法 W1500×H1100  
最小サイズ:  
外寸法 W200×H200

## 仕様

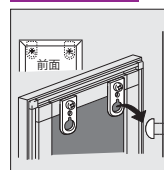
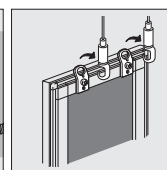
フレーム: アルミ押出材 (ステン・ゴールド)アルマイト仕上  
(ホワイト・ブラック)ツヤ有り電着塗装仕上  
(木目)木目シート貼り仕上  
コーナー: 亜鉛ダイカスト (ステン・ゴールド)メッキ仕上  
(ホワイト・ブラック)塗装仕上  
(ブラウン)塗装仕上  
面 板: 1.5mm透明アクリル/3mmMDFボード  
(B0のみ・2mm透明アクリル/3mmベニヤ)  
付属部品: 直付け用ビス・  
吊り金具・吊りひも・吊り金具用ビス(A0・B0には付きません)



スペック図面⇒P.432

## オプション

詳細⇒P.467

引っかけ吊り金具  
2ヶ…¥500(税込¥525)垂直吊り金具  
2ヶ…¥500(税込¥525)  
※ワイヤー吊りは別途ご予定下さい。  
※吊り下げ式でご使用の場合は、  
B0・A0には対応しておりません。  
(B1以下でお願いします。)

## セット方法



フレームの4辺を  
前方に開き、  
透明板をはずします。



ポスターと透明板を、  
フレームにセット  
します。



フレームを開いて  
セット完了です。

## ご注意

- 「取り付けについて」をご参照下さい。⇒P.462



## 屋外仕様の4辺開閉式パネル



339 C B2



343 W B2



339 C A3



343 C B1 MS179C

防水テープ付きの透明板で水をガードする簡易防水仕様。耐水性のポスターを簡単に交換することができます。ポスター、メニュー、案内など、屋外で様々な用途にご使用下さい。

## ポスターのセット・交換が簡単

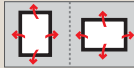


透明板の防水テープ  
内側にポスターを合  
わせてセットします。  
※結露により内側がぬれ  
る場合があります。

特徴比較	339	343
コーナー形状	角	アール
フレームカラー	C	C・W・K
規格サイズ	A3～B1 6サイズ	A2～B1 4サイズ
特徴	スッキリ見えます	安全でやわらかく見えます

## ▼設置方法 ▼セット方法

ポスターパネル  
**339**



- 簡易防水の屋外用4パカオープンフレーム。
- 透明板ではさみ込むだけでポスター交換ラクラク。

## 規格



フレイム開閉式



透明板にソフトを合わせ、コーナー内側に引っかけてセット

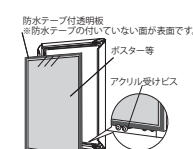


B1

## セット方法



フレームの4辺を前方に開き、透明はずします。



透明板の防水テープの内側に  
ポスターを合わせ、フレーム下辺の  
アクリル受けビスに乗せてセットします。



フレームを閉じて  
セット完了です。

ご注意

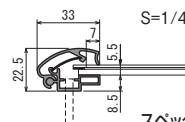
- 「取り付けについて」をご参照下さい。➡P.462
- 結露が発生する場合があります。ポスターは耐水性のものをご使用下さい。
- 太陽の熱でアクリルが少し膨張する場合があります。

特注サイズ  
できます

最大サイズ:  
外寸法 W900×H1200  
最小サイズ:  
外寸法 W200×H200

## 仕様

フレーム:アルミ押出材 アルマイト仕上  
面 板:1.5mm透明アクリル/3mmアルミ複合板  
付属部品:直付け用ビス



スペック図面⇒P.432

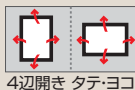
注文品番			本体価格 (税込価格)	用紙寸法 (mm)	外寸法 W×H×D(mm)	有効画面寸法 (mm)	重量 (kg)
品番	カラー	サイズ					
339	C	B1	¥23,800 (¥24,990)	B1(728×1030)	780×1082×22.5	714×1016	5.1
		B2	¥17,700 (¥18,585)	B2(515× 728)	567× 780×22.5	501× 714	3.0
		B3	¥13,200 (¥13,860)	B3(364× 515)	416× 567×22.5	350× 501	1.9
		A1	¥20,100 (¥21,105)	A1(594× 841)	646× 893×22.5	580× 827	3.7
		A2	¥14,900 (¥15,645)	A2(420× 594)	472× 646×22.5	406× 580	2.2
		A3	¥11,300 (¥11,865)	A3(297× 420)	349× 472×22.5	283× 406	1.4



## ポスターパネル

343

屋外



- 簡易防水の屋外用4バカオープンフレーム。
- やわらかデザインのコーナークリップタイプ。
- 店頭でのメニュー掲示やサービス案内におすすめ。

規格



注文品番			本体価格 (税込価格)	用紙寸法 (mm)	外寸法 W×H×D (mm)	有効画面寸法 (mm)	重量 (kg)
品番	カラー	サイズ					
343	C W K	B1	¥23,800 (¥24,990)	B1 (728×1030)	788×1090×22.5	722×1024	4.8
		B2	¥17,700 (¥18,585)	B2 (515× 728)	575× 788×22.5	509× 722	2.9
		A1	¥20,100 (¥21,105)	A1 (594× 841)	654× 901×22.5	588× 835	3.5
		A2	¥14,900 (¥15,645)	A2 (420× 594)	480× 654×22.5	414× 588	2.2

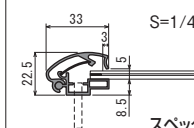
特注サイズ  
できます

最大サイズ:  
外寸法 W900×H1200  
最小サイズ:  
外寸法 W200×H600

\*長手600mm以下のサイズについては、特注サイズ対応いたしません。

## 仕様

フレーム: アルミ押出材 (シルバー) アルマイト仕上  
(ホワイト・ブラック) ツヤ有り電着塗装仕上  
コーナー: 亜鉛ダイカスト塗装仕上  
面 板: 1.5mm透明アクリル/2mmアルミ複合板  
付属部品: 直付け用ビス



スペック図面⇒P.432



フレーム開閉式



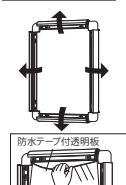
透明板・防水テープ貼り



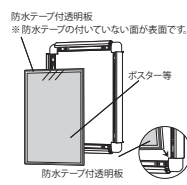
透明板にソフトを合わせ

コーナー内側に  
引っかけてセット

## セット方法



フレームの4辺を  
前方に開き、透明板を  
たわませてはずします。



透明板の防水テープの内側にポスター  
を合わせ、透明板の角を、フレーム  
コーナーに引っ掛けてセットします。



フレームを閉じて  
セット完了です。

## ご注意

- 「取り付けについて」をご参照下さい。⇒P.462
- 結露が発生場合があります。ポスターは耐水性のものをご使用下さい。
- 太陽の熱でアクリルが少し膨張する場合があります。



B2



B1