

# 便利で使い勝手のよいサインスタンド



2701 S A3タテ



2354 S-C A3ヨコ

258 W 300x1200

サイン効果を追求したスタンダードデザインや、空間にマッチするスタイリッシュデザインなど、洗練されたデザインが特徴のサインスタンドです。ソフト (A3・A4) はさみ込み式や、スライドセットなどの便利で使い勝手の良い機能も充実しています。

## 機能性

2701



上部開口よりスライドセット

2704



上部開口よりスライドセット

## 特注対応

カラーやパネル部分のサイズ対応できる商品もございます。お問い合わせ下さい。

カラー対応



ブラック    ダークブラウン    ダークブルー

※上記以外の色も可能です。

サイズ対応



パネルサイズ対応

特徴比較	2701	2702	2703	2706	2707	2704	2705	2708
カラー	S		C-K	S-C S-K		S	C	
サイズ	A3タテ・ヨコ A4タテ・ヨコ 297×297	A3 A4 297×297	A5 148×148 210×210	A4ヨコ	B4ヨコ A3ヨコ	A3タテ・ヨコ 297×297 420×420	300×450 450×300 300×300	450×1800
ソフトのセット方法	はさみ込み 貼り込み	貼り込み		はさみ込み		はさみ込み 貼り込み	貼り込み	はさみ込み
特徴	フレーム付き ワンポール ヘアライン ベース	ワンポール ヘアライン ベース	ワンポール 小サイズ 2色カラー	両面、アクリル、 アタッチメントデザイン		両サイド ダブルポール デザイン	ベース パネル付き デザイン	差し込み プレート付き タイプ

NEW

サインスタンド

2701

▼設置方法 ▼セット方法


屋内

両面



- スライドセット式の両面サインスタンド。
- 誘導・案内の定番アイテム。
- 公共施設からオフィスや店舗まで幅広くお使いいただけます。

規格



○S(ステン)

A3タテ




上部開口よりスライドセット



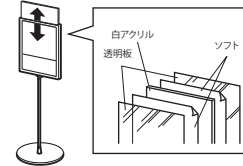
ヘアラインのベース

オプション 詳細→P.474



丸ウエイト1ボールC(1.8kg) オプションウエイトセット  
¥4,900(税込¥5,145) 使用時

セット方法



中身をスライドして取り出し、ソフトをセットします。

ご注意

- 「取り扱い上のご注意」をご参照下さい。→P.459
- ゆるみ防止のため、ボールとベースの固定に固着剤付きネジを使用していますので、いったんネジを締めるとはずしにくくなります。

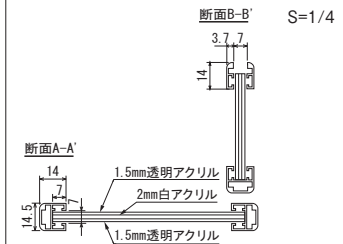
特注サイズ  
できます

面版寸法のみの特注となります

最大サイズ:  
面版寸法 w420×h420  
最小サイズ:  
面版寸法 w200×h200

仕様

フレーム: アルミ押出材 アルマイト仕上  
面 板: 1.5mm透明アクリル2枚/2mm白アクリル1枚  
ボ ール: スチールクロムメッキ仕上  
ベ ース: ステンレスヘアライン仕上/スチールメッキ仕上  
組立式



注文品番			本体価格 (税込価格)	面版寸法 w×h(mm)	外寸法 W×H×D(mm)	有効画面寸法 (mm)	重量 (kg)
品番	カラー	サイズ					
2701	S	A4タテ	¥16,700 (¥17,535)	210×297	300×1184×300	197×284	4.6
		A4ヨコ	¥16,700 (¥17,535)	297×210	312×1097×300	284×197	4.6
		A3タテ	¥18,000 (¥18,900)	297×420	312×1307×300	284×407	5.1
		A3ヨコ	¥18,000 (¥18,900)	420×297	435×1184×300	407×284	5.1
		297×297	¥17,200 (¥18,060)	297×297	312×1184×300	284×284	4.9



A4タテ



A4ヨコ



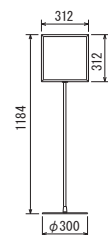
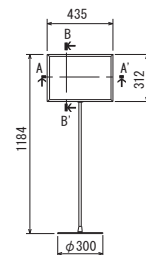
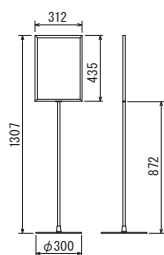
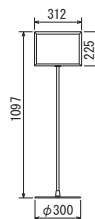
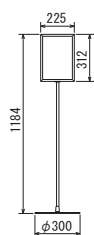
A3タテ



A3ヨコ



297×297



S=1/50

NEW

サインスタンド

2702

▼設置方法

屋内

両面



- スタンダードな両面サインスタンド。
- 商業空間での誘導・案内におすすめ。
- アクリルに貼り込んでお使い下さい。

規格

ポスターパネル

掲示板壁面サイン

内照パネル

パネル用スタンド

ポスタースタンド

フロアスタンド


サインスタンド

スタンド看板

壁面自立看板

ディスプレイ用品

アシスタント資料



○S(ステン)

297×297




六角レンチで固定



ヘアラインのベース

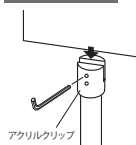
オプション 詳細⇒P.474



丸ウエイト1ボールC(1.8kg)  
¥4,900(税込¥5,145)

オプションウエイトセット  
使用時

セット方法



白アクリルを付属の六角レンチで  
アクリルクリップに固定します。

ご注意

- 「取り扱い上のご注意」をご参照下さい。⇒P.459
- ゆるみ防止のため、ボールとベースの固定に固着剤付きネジを使用していますので、いったんネジを締めるとはずしくなくなります。

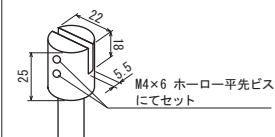
特注サイズ  
できます

面板寸法のみ  
特注となります

最大サイズ:  
面板寸法 w420×h420  
最小サイズ:  
面板寸法 w100×h100

仕様

面 板: 5mm白アクリル 1枚  
ボ ール: スチールクロムメッキ仕上  
ベ ース: ステンレスヘアライン仕上/スチールメッキ仕上  
組立式



注文品番			本体価格 (税込価格)	面板寸法 w×h(mm)	外寸法 W×H×D(mm)	有効画面寸法 (mm)	重量 (kg)
品番	カラー	サイズ					
2702	S	A4	¥15,800 (¥16,590)	210×297	300×1173×300	210×297	3.6
		A3	¥16,800 (¥17,640)	297×420	420×1296×300	297×420	4.0
		297×297	¥16,200 (¥17,010)	297×297	300×1173×300	297×297	3.8

※A4、A3の面板は、タテ・ヨコどちらにもセットして使えます。



A4タテ使い



A4ヨコ使い



A3タテ使い

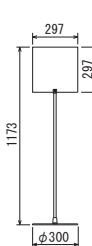
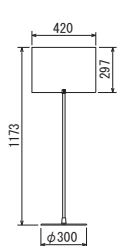
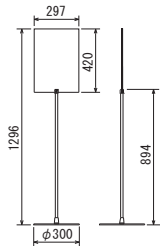
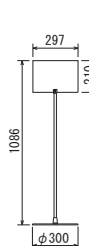
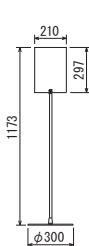


A3ヨコ使い



297×297

S=1/50



NEW

サインスタンド  
2703

▼設置方法

屋内

両面



- スタンダードなお手軽両面ピクトサインスタンド。
- 飲食・物販・サービスのちょっとした表示・案内におすすめ。
- アクリルに貼り込んでお使い下さい。

規格



注文品番			本体価格 (税込価格)	面板寸法 w×h(mm)	外寸法 W×H×D(mm)	有効画面寸法 (mm)	重量 (kg)
品番	カラー	サイズ					
2703	C K	A5	¥9,800 (¥10,290)	148×210	210×1085×210	148×210	2.3
		148×148	¥9,700 (¥10,185)	148×148	210×1023×210	148×148	2.3
		210×210	¥9,900 (¥10,395)	210×210	210×1085×210	210×210	2.4

※A5の面板は、タテ・ヨコどちらにもセットして使えます。

オプション 詳細⇒P.474



丸ウエイト1ボールC(1.8kg) 丸ウエイト1ボールK(1.8kg)  
¥4,900(税込¥5,145) ¥4,900(税込¥5,145)



オプションウエイトセット使用時



白アクリルを付属の六角レンチでアクリルクリップに固定します。

ご注意

- 「取り扱い上のご注意」をご参照下さい。⇒P.459
- ゆるみ防止のため、ボールとベースの固定に固着削付きネジを使用していますので、いったんネジを締めるとはずしくなくなります。

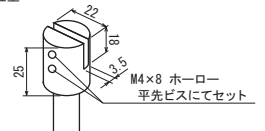
特注サイズ  
できます

面板寸法のみの特注となります

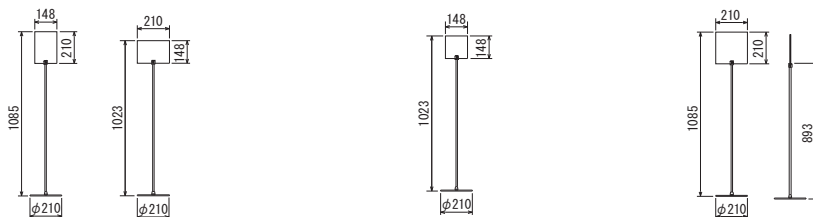
最大サイズ:  
面板寸法 w210×h210  
最小サイズ:  
面板寸法 w100×h100

仕様

面 板: 3mm白アクリル  
ボ ール: スチール塗装仕上  
ベ ース: スチール塗装仕上  
組立式



S=1/50



# NEW サインスタンド 2706

▼設置方法 ▼セット方法

屋内

両面



スタンド




スライドヨコ

- クリア感がソフトを引き立て、オシャレなお店にピッタリ。
- 店頭・店内での案内全般におすすめ。

規格

## ① S-C(ステン/ベースシルバー)



A4ヨコ

## オプション 詳細→P.474



丸ウエイト1ポールC (1.8kg)

¥4,900(税込¥5,145)



丸ウエイト1ポールK (1.8kg)

¥4,900(税込¥5,145)

S-CのスタンドにはC(シルバー)のウエイト、S-KのスタンドにはK(ブラック)のウエイトが基本になります。

カラーをご指示下さい。

## ② S-K(ステン/ベースブラック)

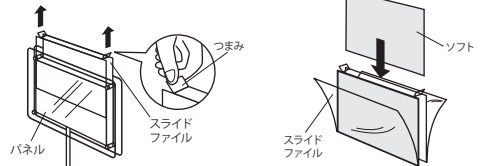


A4ヨコ

A4ヨコ

注文品番			本体価格 (税込価格)	用紙寸法 w×h(mm)	外寸法 W×H×D(mm)	有効画面寸法 (mm)	重量 (kg)
品番	カラー	サイズ					
2706	S-C S-K	A4ヨコ	¥17,400 (¥18,270)	A4ヨコ(297×210)	362×1079×260	298×211	3.4

## セット方法



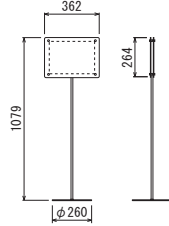
パネル側面からスライドファイルの両端のつまみを持って、上から引き出します。

スライドファイルの間にソフトをはさみます。(両面にはさみ込むことができます)

## ご注意

- 「取り扱い上のご注意」をご参照下さい。→P.459
- ゆるみ防止のため、ポールとベースの固定に固着剤付きネジを使用していますので、いったんネジを締めるとはずしくなくなります。
- 開口部を広げすぎないようにご注意下さい。開口角度は30°程度が目安です。
- 直射日光下では、熱により面板、スライドファイルが変形することがありますので、設置場所にご注意下さい。

S=1/50



## 規格サイズのみとなります

## 仕様

フレーム：アルミ押出材 アルマイト仕上  
 アタッチメント：樹脂 メッキ仕上  
 面板：2mm透明アクリル2枚/3mmアルミ複合板/0.5mm白PET  
 スライドファイル：0.5mm透明PET  
 ポール：スチール塗装仕上  
 ベース：スチール塗装仕上  
 組立式



S=1/50

# NEW サインスタンド 2707

▼設置方法 ▼セット方法

屋内

両面



スタンド



スライドヨコ

- クリア感がソフトを引き立て、オシャレなお店にピッタリ。
- 店頭・店内での案内全般におすすめ。

規格

## ① S-C(ステン/ベースシルバー)



A3ヨコ

## ② S-K(ステン/ベースブラック)

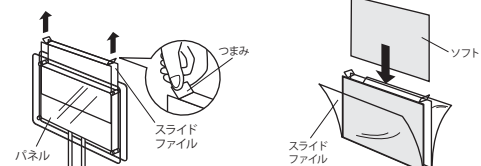


A3ヨコ

A3ヨコ

注文品番			本体価格 (税込価格)	用紙寸法 w×h(mm)	外寸法 W×H×D(mm)	有効画面寸法 (mm)	重量 (kg)
品番	カラー	サイズ					
2707	S-C S-K	B4ヨコ A3ヨコ	¥22,800 (¥23,940) ¥23,900 (¥25,095)	B4ヨコ(364×257) A3ヨコ(420×297)	429×1081×300 485×1121×300	365×258 421×298	4.2 5.2

## セット方法



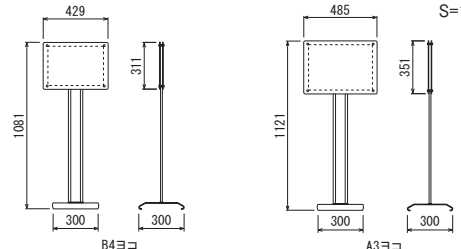
パネル側面からスライドファイルの両端のつまみを持って、上から引き出します。

スライドファイルの間にソフトをはさみます。(両面にはさみ込むことができます)

## ご注意

- 「取り扱い上のご注意」をご参照下さい。→P.459
- ゆるみ防止のため、ポールとベースの固定に固着剤付きネジを使用していますので、いったんネジを締めるとはずしくなくなります。
- 開口部を広げすぎないようにご注意下さい。開口角度は30°程度が目安です。
- 直射日光下では、熱により面板、スライドファイルが変形することがありますので、設置場所にご注意下さい。

S=1/50



## 規格サイズのみとなります

## 仕様

フレーム：アルミ押出材 アルマイト仕上  
 アタッチメント：樹脂 メッキ仕上  
 面板：2mm透明アクリル2枚/3mmアルミ複合板/0.5mm白PET  
 スライドファイル：0.5mm透明PET  
 ポール：スチール塗装仕上  
 ベース：スチール塗装仕上  
 組立式



S=1/50

NEW

サインスタンド  
2704

▼設置方法 ▼セット方法

屋内

両面



- サイドポールのサインスタンドは、存在感と安定感あり。
- 公共施設や大型施設の案内にピッタリ。
- 出力プリントをスライドセットしても、直接アクリルに切文字等を貼ってもお使いいただけます。

規格

○ S(ステン)



A3タテ

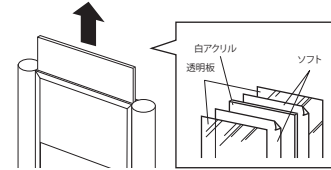


上部開口よりスライドセット



アジャスター付きで安定設置

セット方法



フレーム上部開口から中身をスライドして取り出し、ソフトをセットします。

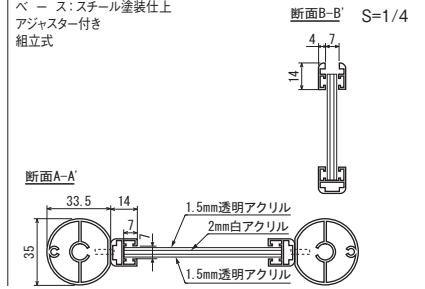
ご注意

- 「取り扱い上のご注意」をご参照下さい。→ P.459
- ゆるみ防止のため、ポールとベースの固定に固着剤付きネジを使用していますので、いったんネジを締めるとはずしにくくなります。

規格サイズのみとなります

仕様

フレーム：アルミ押出材 アルマイト仕上  
面 板：1.5mm透明アクリル2枚 / 2mm白アクリル1枚  
ポ ール：アルミ押出材 アルマイト仕上  
ベ ース：スチール塗装仕上  
アジャスター付き  
組立式



注文品番			本体価格 (税込価格)	面版寸法 w×h (mm)	外寸法 W×H×D (mm)	有効画面寸法 (mm)	重量 (kg)
品番	カラー	サイズ					
2704	S	A3タテ	¥41,000 (¥43,050)	297×420	390×1200×400	284×407	7.5
		A3ヨコ	¥45,400 (¥47,670)	420×297	513×1200×400	407×284	8.7
		297×297	¥40,000 (¥42,000)	297×297	390×1200×400	284×284	7.0
		420×420	¥47,000 (¥49,350)	420×420	513×1200×400	407×407	9.2



A3タテ



A3ヨコ

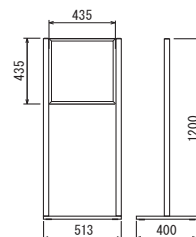
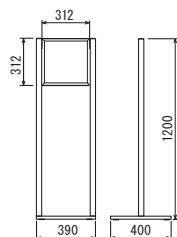
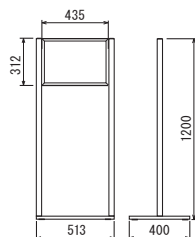
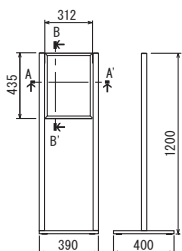


297×297



420×420

S=1/50



# サインスタンド 2705



- スタンダードなタワー型サインスタンド。
- サイドがラウンド形状の安心設計。
- ホテルなどでの廊下設置サインにおすすめ。

規格

ポスターパネル

掲示板壁面サイン

内照パネル

パネル用スタンド

ポスタースタンド

フロアスタンド

サインスタンド

スタンド看板

壁面自立看板

ディスプレイ用品

アシスタント資料

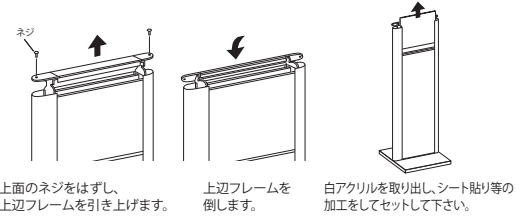


### オプション 詳細→P.472



キャスター(4ケセット)  
¥1,700 (税込¥1,785)

### セット方法



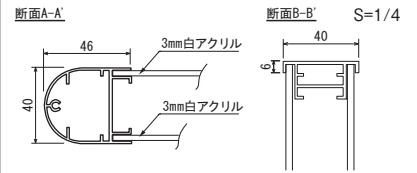
### ご注意

●「取り扱い上のご注意」をご参照下さい。→P.459

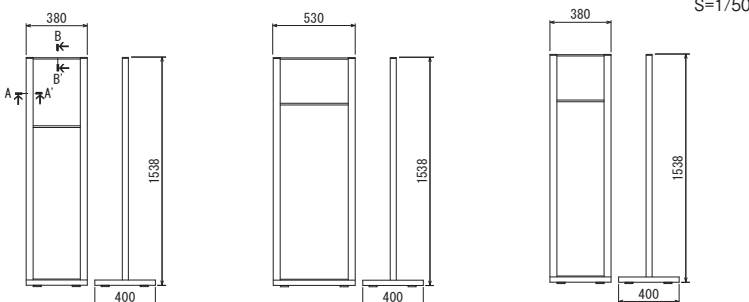
### 規格サイズのみとなります

### 仕様

本体：アルミ押出材 アルマイト仕上  
アルミ複合板(シルバー)  
面板：3mm白アクリル 2枚  
ベース：スチール塗装仕上  
アジャスター付き  
組立式



注文品番			本体価格 (税込価格)	面板寸法 w×h (mm)	外寸法 W×H×D (mm)	有効画面寸法 (mm)	重量 (kg)
品番	カラー	サイズ					
2705	C	300×450	¥46,200 (¥48,510)	300×450	380×1538×400	281×445	9.3
		450×300	¥55,000 (¥57,750)	450×300	530×1538×400	431×295	12.4
		300×300	¥46,200 (¥48,510)	300×300	380×1538×400	281×295	9.3



# サインスタンド 2708

屋内



- タワー型サインスタンド、ポケット付き仕様。
- 表示は貼り込み・はさみ込み両方に対応。
- ホテル・旅館・セミナー施設におすすめ。

受注生産品  
オーダー規格



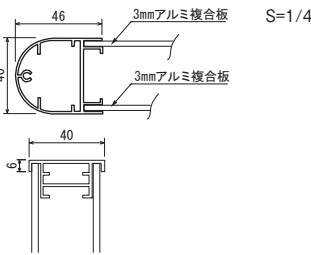
側面開口よりスライドセット

規格サイズのみ  
となります

仕様

本体：アルミ押出材（シルバー）アルマイト仕上  
面 板：3mmアルミ複合板（シルバー）  
ベース：スチール塗装仕上  
アジャスター付き  
差し替え部  
フレーム：アルミ押出材（ステン）アルマイト仕上  
面 板：0.5mm透明エンビ板 / 1mmボール紙（ソフトはさみ込み用）  
付属部品：1.5mm白エンビ板（ソフト貼り込み用）6枚  
組立式

※透明板とボール紙を付属の白エンビ板に差し替えて使うことができます。



オプション

詳細⇒P.472

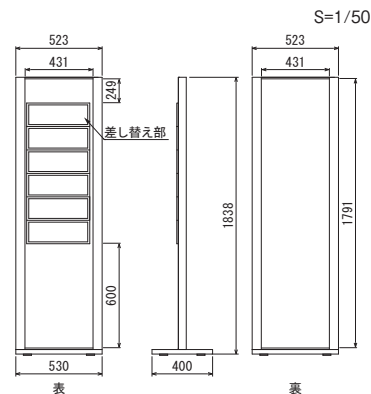
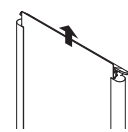


キャスター（4ヶセット）  
¥1,700（税込¥1,785）

ご注意

●「取り扱い上のご注意」をご参照下さい。⇒P.459

セット方法



注文品番			本体価格 （税込価格）	面板寸法 w×h(mm)	差し替え部 面板寸法 w×h(mm)	差し替え部 1枚の有効画面寸法 (mm)	外寸法 W×H×D(mm)	重量 (kg)
品番	カラー	サイズ						
2708	C	450×1800	¥70,400 （¥73,920）	450×1800	400×140	392×132	530×1838×400	15.8

# NEW ポスタースタンド 2382

▼設置方法 ▼セット方法

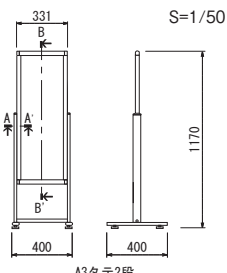
屋内

両面

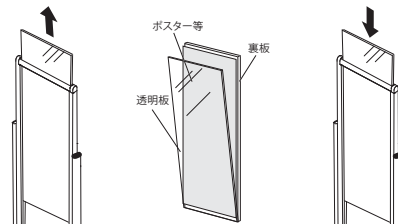


●ネジ脱着不要で交換簡単スピーディな両面ポスタースタンド。  
入口案内にどうぞ。

規格



セット方法



フレーム上の溝から中身をスライドして取り出します。  
透明板とダンボール板の接着側を下側にして、間にポスターをはさみます。  
フレーム上の溝へ中身を差し込み、両面とも中身を入れればセット完了です。

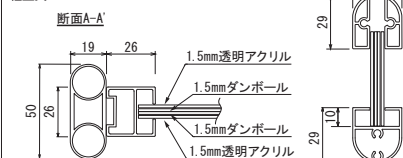
ご注意

- 「取り扱い上のご注意」をご参照下さい。⇒P.459
- 転倒や移動による事故防止のため、風のある場所でのご使用の際は動かないように重りを乗せる等の対策を行なって下さい。
- 直射日光下では、熱により透明板が変形することがありますので、設置場所にご注意下さい。

規格サイズのみ  
となります

仕様

フレーム：アルミ押出材 電着塗装仕上  
コーナー：ナイロン  
面 板：1.5mm透明アクリル2枚 / 1.5mmダンボール2枚  
脚 部：アルミ押出材 電着塗装仕上  
アジャスター付き  
組立式



注文品番			本体価格 （税込価格）	用紙寸法 w×h(mm)	外寸法 W×H×D(mm)	有効画面寸法 (mm)	重量 (kg)
品番	カラー	サイズ					
2382	W	A3タテ2段	¥26,500 （¥27,825）	A3タテ2段(297×841)	400×1170×400	279×821	3.9



NEW

インフォメーションスタンド

2352

▼設置方法 ▼セット方法

屋内



スタンド



スライドタテ



スライドヨコ

- 店名・営業案内・サインに適したインフォメーションスタンド。
- スタンダードでシャープなデザインが高級感を演出。
- スライドセットでソフト交換ラクラク。

規格

ポスターパネル

掲示板壁面サイン

内照パネル

パネル用スタンド

ポスタースタンド

フロアスタンド

サインスタンド

スタンド看板

壁面自立看板

ディスプレイ用品

アシスタント資料

① S-C(ステン/シルバー)



A3ヨコ

オプション



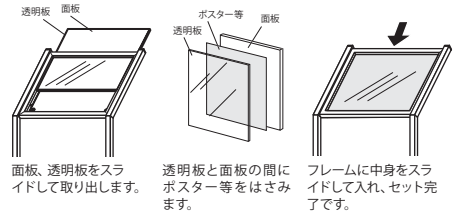
上部よりスライドセット



スチールウエイト1.8(1.8kg)  
A3タテ・297×297用  
¥4,200(税込¥4,410)

スチールウエイト2.5(2.5kg)  
A3ヨコ・420×420用  
¥5,400(税込¥5,670)

セット方法



透明板  
面板

透明板と面板をスライドして取り出します。

ポスター等  
透明板  
面板

透明板と面板の間にポスター等をはさみます。

フレームに中身をスライドして入れ、セット完了です。

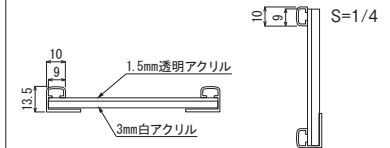
ご注意

- 「取り扱い上のご注意」をご参照下さい。⇒P.459
- 転倒や移動による事故防止のため、風のある場所でのご使用の際は動かないように重りを乗せる等の対策を行なって下さい。
- ゆるみ防止のため、支柱とベースの固定に固着剤付きネジを使用していますので、いったんネジを締めるとはずしくなります。
- 直射日光下では、熱により透明板が変形することがありますので、設置場所にご注意下さい。

規格サイズのみとなります

仕様

フレーム：アルミ押出材 アルマイト仕上  
面板：1.5mm透明アクリル/3mm白アクリル  
脚部：スチール塗装仕上(シルバー)  
組立式



注文品番			本体価格 (税込価格)	用紙寸法 w×h(mm)	外寸法 W×H×D(mm)	有効画面寸法 (mm)	重量 (kg)
品番	カラー	サイズ					
2352	S-C	A3タテ	¥41,200 (¥43,260)	A3タテ(297×420)	324×1086×400	280×403	5.2
		A3ヨコ	¥40,000 (¥42,000)	A3ヨコ(420×297)	447× 999×300	403×280	4.9
		297×297	¥38,200 (¥40,110)	297×297	324× 999×300	280×280	4.1
		420×420	¥43,400 (¥45,570)	420×420	447×1086×400	403×403	6.1



A3タテ



A3ヨコ

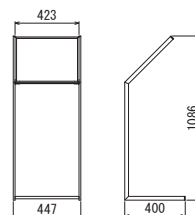
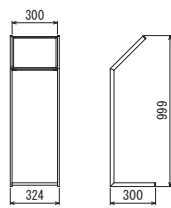
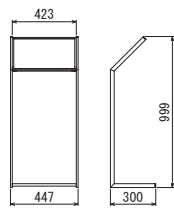
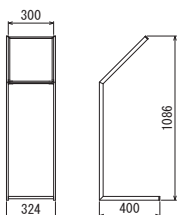


297×297



420×420

S=1/50



NEW

インフォメーションスタンド

2351

▼設置方法 ▼セット方法

屋内



- 店名・営業案内・サインに適したインフォメーションスタンド。
- スタイリッシュなツートンカラーがシックで都会的な雰囲気を演出。
- スライドセットでソフト交換ラクラク。

規格

● S-CK (ステン/シルバーブラック)



A3ヨコ



上部よりスライドセット

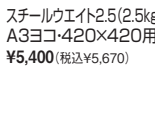


ツートンカラー

オプション

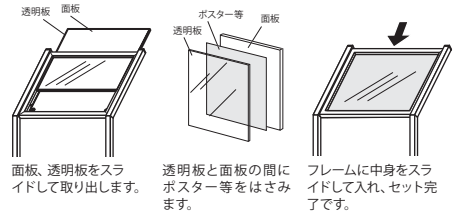


スチールウエイト1.8(1.8kg)  
A3タテ・297×297用  
¥4,200 (税込¥4,410)



スチールウエイト2.5(2.5kg)  
A3ヨコ・420×420用  
¥5,400 (税込¥5,670)

セット方法



1. 透明板をスライドして取り出します。

2. 透明板と面板の間にポスター等をはさみます。

3. フレームに中身をスライドして入れ、セット完了です。

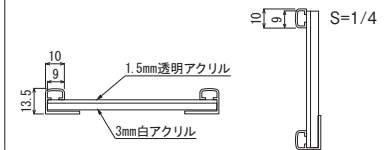
ご注意

- 「取り扱い上のご注意」をご参照下さい。⇒P.459
- 転倒や移動による事故防止のため、風のある場所でのご使用の際は動かないように重りを乗せる等の対策を行なって下さい。
- ゆらみ防止のため、支柱とベースの固定に固着剤付きネジを使用していますので、いったんネジを締めるとはずしくなくなります。
- 直射日光下では、熱により透明板が変形することがありますので、設置場所にご注意下さい。

規格サイズのみとなります

仕様

フレーム：アルミ押出材 アルマイト仕上  
面 板：1.5mm透明アクリル / 3mm白アクリル  
脚 部：スチール塗装仕上(シルバーブラック)  
組立式



注文品番			本体価格 (税込価格)	用紙寸法 w×h (mm)	外寸法 W×H×D (mm)	有効画面寸法 (mm)	重量 (kg)
品番	カラー	サイズ					
2351	S-CK	A3タテ	¥47,600 (¥49,980)	A3タテ (297×420)	324×1086×400	280×403	5.2
		A3ヨコ	¥45,600 (¥47,880)	A3ヨコ (420×297)	447× 999×300	403×280	4.9
		297×297	¥43,800 (¥45,990)	297×297	324× 999×300	280×280	4.1
		420×420	¥49,800 (¥52,290)	420×420	447×1086×400	403×403	6.1



A3タテ



A3ヨコ

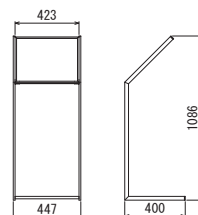
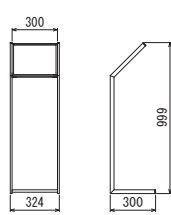
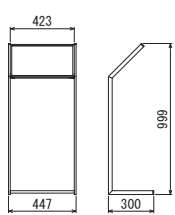
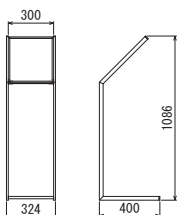


297×297



420×420

S=1/50



NEW

インフォメーションスタンド

2354

▼設置方法 ▼セット方法

屋内



スタンド



スライドヨコ

- 店名・営業案内・サインに適したインフォメーションスタンド。
- やさらかなデザインがクリニック・エステ等の営業案内に最適。
- スライドセット式でソフト交換ラクラク。

規格

パンフレットラック付き仕様  
オプションございます。 → P.287

① S-C(ステン/シルバー)



A3ヨコ



上部よりスライドセット

オプション

スチールウエイト1.8(1.8kg)  
297×297用  
¥4,200(税込¥4,410)スチールウエイト2.5(2.5kg)  
A3ヨコ用  
¥5,400(税込¥5,670)

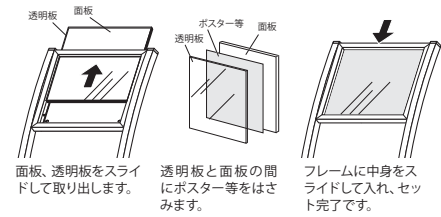
A3ヨコ



297×297

注文品番			本体価格 (税込価格)	用紙寸法 w×h(mm)	外寸法 W×H×D(mm)	有効画面寸法 (mm)	重量 (kg)
品番	カラー	サイズ					
2354	S-C	A3ヨコ 297×297	¥42,800 (¥44,940)	A3ヨコ(420×297)	461×1100×350	403×280	5.0
			¥41,000 (¥43,050)	297×297	338×1100×350	280×280	4.2

セット方法



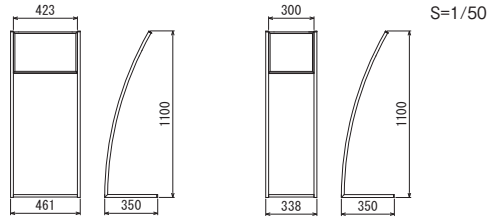
面板、透明板をスライドして取り出します。

透明板と面板の間にポスター等をはさみます。

フレームに中身をスライドして入れ、セット完了です。

ご注意

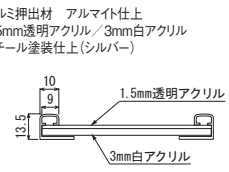
- 「取り扱い上のご注意」をご参照下さい。 → P.459
- 転倒や移動による事故防止のため、風のある場所でのご使用の際は動かないように重りを乗せる等の対策を行なって下さい。
- ゆるみ防止のため、支柱とベースの固定に固着剤付きネジを使用していますので、いったんネジを締めるとはずしくなります。
- 直射日光下では、熱により透明板が変形することがありますので、設置場所にご注意下さい。

規格サイズのみ  
となります

仕様

フレーム：アルミ押出材 アルマイト仕上  
面 板：1.5mm透明アクリル / 3mm白アクリル  
脚 部：スチール塗装仕上(シルバー)

組立式



S=1/4

NEW

インフォメーションスタンド

2353

▼設置方法 ▼セット方法

屋内



スタンド



スライドヨコ

- 店名・営業案内・サインに適したインフォメーションスタンド。
- 洗練されたデザインがお店への期待感を高めます。
- スライドセット式でソフト交換ラクラク。

規格

① S-CK(ステン/シルバー-ブラック)



A3ヨコ



上部よりスライドセット

オプション

スチールウエイト1.8(1.8kg)  
297×297用  
¥4,200(税込¥4,410)スチールウエイト2.5(2.5kg)  
A3ヨコ用  
¥5,400(税込¥5,670)

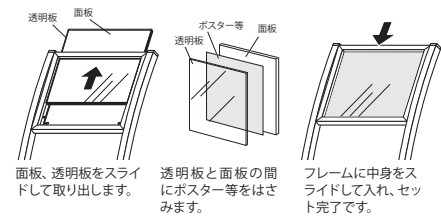
A3ヨコ



297×297

注文品番			本体価格 (税込価格)	用紙寸法 w×h(mm)	外寸法 W×H×D(mm)	有効画面寸法 (mm)	重量 (kg)
品番	カラー	サイズ					
2353	S-CK	A3ヨコ 297×297	¥49,000 (¥51,450)	A3ヨコ(420×297)	461×1100×350	403×280	5.0
			¥47,200 (¥49,560)	297×297	338×1100×350	280×280	4.2

セット方法



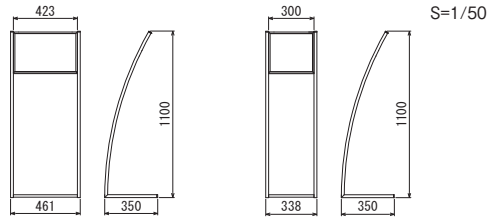
面板、透明板をスライドして取り出します。

透明板と面板の間にポスター等をはさみます。

フレームに中身をスライドして入れ、セット完了です。

ご注意

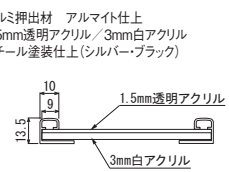
- 「取り扱い上のご注意」をご参照下さい。 → P.459
- 転倒や移動による事故防止のため、風のある場所でのご使用の際は動かないように重りを乗せる等の対策を行なって下さい。
- ゆるみ防止のため、支柱とベースの固定に固着剤付きネジを使用していますので、いったんネジを締めるとはずしくなります。
- 直射日光下では、熱により透明板が変形することがありますので、設置場所にご注意下さい。

規格サイズのみ  
となります

仕様

フレーム：アルミ押出材 アルマイト仕上  
面 板：1.5mm透明アクリル / 3mm白アクリル  
脚 部：スチール塗装仕上(シルバー-ブラック)

組立式



S=1/4

NEW  
インフォメーションスタンド  
**2356**

▼設置方法 ▼セット方法

屋内



- フロア案内・営業案内に適したインフォメーションスタンド。
- 安定感あるデザインが高級感を演出。
- 上下オープンフレームでソフト交換ラクラク。

規格



○C(シルバー)



上下フレーム2辺開閉



アジャスター付き



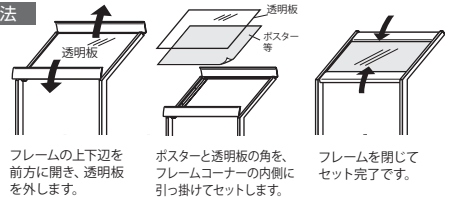
B3セット



A3セット

注文品番			本体価格 (税込価格)	用紙寸法 w×h(mm)	外寸法 W×H×D(mm)	有効画面寸法 (mm)	重量 (kg)
品番	カラー	サイズ					
2356	C	B3ヨコ	¥36,200 (¥38,010)	B3ヨコ(515×364)	567×1100×350	515×345	7.1

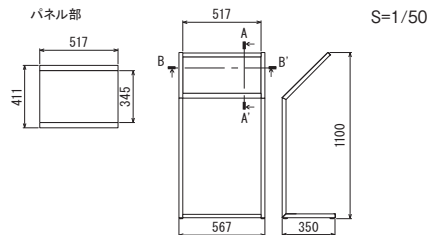
セット方法



フレームの上下辺を前方に開き、透明板を外します。  
ポスターと透明板の角を、フレームコーナーの内側に引っ掛けてセットします。  
フレームを閉じてセット完了です。

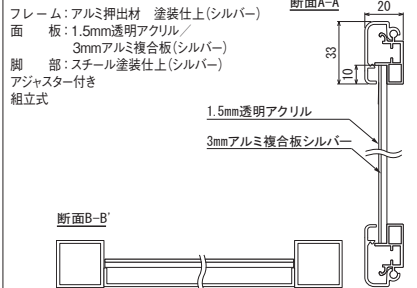
ご注意

- 「取り扱い上のご注意」をご参照下さい。→P.459
- 直射日光下では、熱により透明板が変形することがありますので、設置場所にご注意下さい。



規格サイズのみとなります

仕様



NEW  
メニュースタンド  
**2357**

▼設置方法 ▼セット方法

屋外



- 屋外で使えるアクリルカバー付きメニュースタンド。
- 立体的なサインやマグネット止めのサインができるボックスタイプ。
- スチールボックスはマグネット止め可能。

規格

パンフレットラック付き仕様  
オプションございます。 →P.288



●K(ブラック)



C型に曲げたアクリルカバー



スチールボックス



アクリルカバーをけんどん式にはずす



キャスター30(4セット)

¥800(税込¥840)



ポリウエイト11K(1ヶ)

(満水時1ヶ11kg)

¥2,000(税込¥2,100)

●ポリウエイト参考積載個数1ヶ



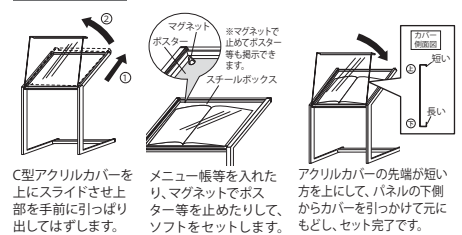
A2セット

注文品番			本体価格 (税込価格)	外寸法 W×H×D(mm)	有効画面寸法 (mm)	重量 (kg)
品番	カラー	サイズ				
2357	K	600×450	¥59,600 (¥62,580)	656×1100×400	600×450×21	12.0

※パネルはスチールボックスになっています。メニュー帳をそのまま入れたり、ポスター(A2サイズまで)をマグネットで止めても使用できます。

オプション 詳細→P.472

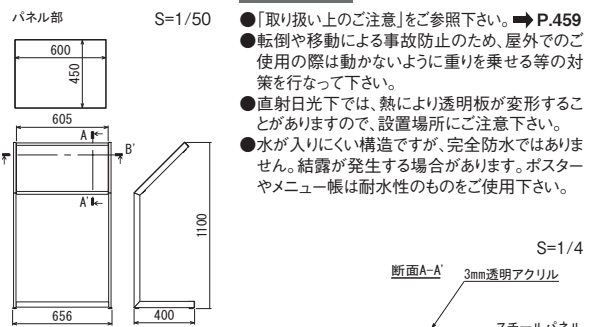
セット方法



C型アクリルカバーを上からスライドさせ上部を手前に引っ張り出してははずします。  
メニュー帳を入れた後、マグネットをポスター等と合わせてマグネット止めにします。  
アクリルカバーの先端が短い方を上にして、パネルの下側からカバーを引っかけて元にもどし、セット完了です。

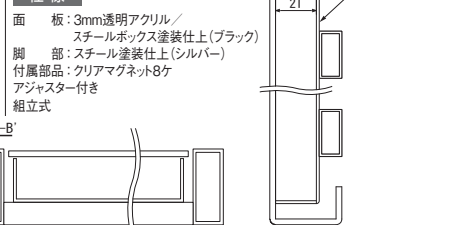
ご注意

- 「取り扱い上のご注意」をご参照下さい。→P.459
- 転倒や移動による事故防止のため、屋外でのご使用の際は動かさないように重りを乗せる等の対策を行なって下さい。
- 直射日光下では、熱により透明板が変形することがありますので、設置場所にご注意下さい。
- 水が入りにくい構造ですが、完全防水ではありません。結露が発生する場合があります。ポスターやメニュー帳は耐水性のものをご使用下さい。



規格サイズのみとなります

仕様



# NEW インフォメーションスタンド 2355

▼設置方法 ▼セット方法

屋内



- フロア案内・営業案内に適したインフォメーションスタンド。
- スタンダードなアタッチメントスタイル。
- 黒バックボードがソフトを引き立てます。

規格

パンフレットラック付き仕様  
オプションございます。 → P.288

●K(ブラック)

A3ヨコ



アタッチメント



アジャスター付き



A3セット

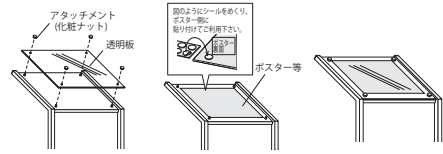
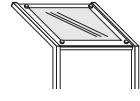


517×411サイズをセット

注文品番			本体価格 (税込価格)	用紙寸法 w×h(mm)	外寸法 W×H×D(mm)	スチールパネル寸法 (mm)	重量 (kg)
品番	カラー	サイズ					
2355	K	A3ヨコ	¥39,800 (¥41,790)	A3ヨコ(420×297)	567×1100×350	517×411	8.4

※517×411サイズをセットする場合、ポスターにアタッチメントの中心455×351mmピッチで約φ6の穴を4ヶ所あける必要があります。

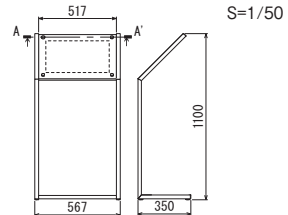
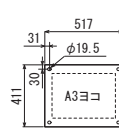
## セット方法

アタッチメントを取り外して  
透明板をはずします。強弱両面シールをポス  
ターに貼り、ポスターを  
面板に貼り付けます。透明板をかぶせてア  
タッチメントを締め直  
してセット完了です。

## ご注意

- 「取り扱い上のご注意」をご参照下さい。 → P.459
- 直射日光下では、熱により透明板が変形することがありますので、設置場所にご注意下さい。

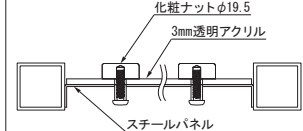
パネル部

規格サイズのみ  
となります

## 仕様

アタッチメント: スチールクロムメッキ仕上  
面 板: 3mm透明アクリル / スチール塗装仕上(ブラック)  
脚 部: スチール塗装仕上(シルバー)  
アジャスター付き  
組立式

断面A-A'



# NEW ポスタースタンド 2385

▼設置方法 ▼セット方法

屋内



- フロア案内・営業案内に適したインフォメーションスタンド。
- スタンダードなアタッチメントスタイル。
- 黒バックボードがポスターを引き立てます。

規格

## オプション

キャスター30(4ヶセット)  
¥800(税込¥840)

●K(ブラック)

B2



アタッチメント



アジャスター付き

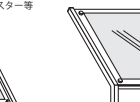


B2

注文品番			本体価格 (税込価格)	用紙寸法 w×h(mm)	外寸法 W×H×D(mm)	スチールパネル寸法 (mm)	重量 (kg)
品番	カラー	サイズ					
2385	K	B2	¥64,000 (¥67,200)	B2(515×728)	656×1300×500	615×828	13.1

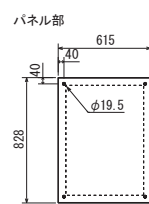
279 ●本体のみの価格です。(ソフト、文字デザイン、製作、取り付けは含みません。) ソフトは参考イメージです、実在のものとは関係ありません。

## セット方法

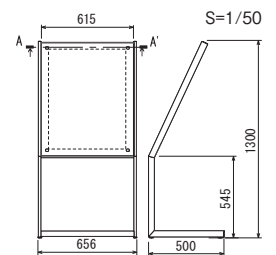
アタッチメントを取り外して  
透明板をはずします。強弱両面シールをポス  
ターに貼り、ポスターを  
面板に貼り付けます。透明板をかぶせてア  
タッチメントを  
締め直してセット完了です。

## ご注意

- 「取り扱い上のご注意」をご参照下さい。 → P.459
- 転倒や移動による事故防止のため、風のある場所でのご使用の際は動かないように重りを乗せる等の対策を行って下さい。
- 直射日光下では、熱により透明板が変形することがありますので、設置場所にご注意下さい。



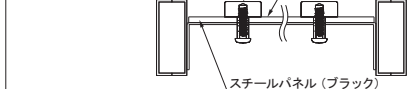
パネル部

規格サイズのみ  
となります

## 仕様

アタッチメント金具: スチールクロムメッキ仕上  
面 板: 3mm透明アクリル / スチール塗装仕上(ブラック)  
脚 部: スチール塗装仕上(シルバー)  
アジャスター付き  
組立式

断面A-A'



スタンド看板 **263**

屋外 スタンド

●入口のフロア案内におすすめ。

規格

▼セット方法  
スライド

商品の詳細情報 → P.316



注文品番			本体価格 (税込価格)	面版寸法 w×h(mm)	外寸法 W×H×D(mm)	重量 (kg)
品番	カラー	サイズ				
263	C	450× 900	¥22,200 (¥23,310)	450× 900	454×1015×450	3.1
		450×1200	¥24,500 (¥25,725)	450×1200	454×1305×600	3.7
		600×1200	¥32,200 (¥33,810)	600×1200	604×1305×600	4.3

**特注サイズ**  
できます

最大サイズ:  
面版寸法 w900×h1200  
最小サイズ:  
面版寸法 w300×h300

**仕様**  
フレーム:アルミ押出材 アルマイト仕上面板:3mmアルミ複合板 1枚組立式

**ご注意**  
●「取り扱い上のご注意」をご参照下さい。→ P.459  
●転倒や移動による事故防止のため、屋外でご使用の際は動かさないように重りを乗せる等の対策を行なって下さい。  
●屋外でご使用の場合、出力プリントは防水タイプをご使用下さい。

スタンド看板 **264**

屋外 スタンド

●入口の入店促進に効果的。

規格

▼セット方法  
スライド

商品の詳細情報 → P.315



注文品番			本体価格 (税込価格)	面版寸法 w×h(mm)	外寸法 W×H×D(mm)	重量 (kg)
品番	カラー	サイズ				
264	C	450× 900	¥22,200 (¥23,310)	450× 900	516×1050×450	3.4
		450×1200	¥24,500 (¥25,725)	450×1200	516×1340×600	3.9
		600×1200	¥32,200 (¥33,810)	600×1200	666×1340×600	4.6

**特注サイズ**  
できます

最大サイズ:  
面版寸法 w900×h1200  
最小サイズ:  
面版寸法 w300×h300

**仕様**  
フレーム:アルミ押出材 アルマイト仕上面板:3mmアルミ複合板 1枚組立式

**ご注意**  
●「取り扱い上のご注意」をご参照下さい。→ P.459  
●転倒や移動による事故防止のため、屋外でご使用の際は動かさないように重りを乗せる等の対策を行なって下さい。  
●屋外でご使用の場合、出力プリントは防水タイプをご使用下さい。

スタンド看板 **256**

屋外 両面 スタンド

●キレイな仕上げは館内サインとしても使えます。

規格

▼セット方法  
スライド

商品の詳細情報 → P.309

パンフレットラック付き特注仕様できます。 → P.290



注文品番			本体価格 (税込価格)	面版寸法 w×h(mm)	外寸法 W×H×D(mm)	重量 (kg)
品番	カラー	サイズ				
256	C	450×1200	¥55,500 (¥58,275)	450×1200	453×1298×400	8.7
		450×1500	¥57,800 (¥60,690)	450×1500	453×1598×400	9.5

**規格サイズのみ**  
となります

**仕様**  
フレーム:アルミ押出材 アルマイト仕上面板:3mmアルミ複合板(シルバー) 2枚ベース:スチール塗装仕上アジャスター付き組立式

**ご注意**  
●「取り扱い上のご注意」をご参照下さい。→ P.459  
●転倒や移動による事故防止のため、屋外でご使用の際は動かさないように重りを乗せる等の対策を行なって下さい。  
●屋外でご使用の場合、出力プリントは防水タイプをご使用下さい。

スタンド看板 **258**


屋外 両面 スタンド

●商業施設のフロア案内におすすめ。

規格

▼セット方法  
スライド

商品の詳細情報 → P.310



注文品番			本体価格 (税込価格)	面版寸法 w×h(mm)	外寸法 W×H×D(mm)	重量 (kg)
品番	カラー	サイズ				
258	W	300×1200	¥33,300 (¥34,965)	300×1200	310×1238×400	7.5
		450×1200	¥43,300 (¥45,465)	450×1200	460×1238×400	10.0
		450×1500	¥45,600 (¥47,880)	450×1500	460×1538×400	10.9

**特注サイズ**  
できます

最大サイズ:  
面版寸法 w450×h1500  
最小サイズ:  
面版寸法 w300×h300

**仕様**  
フレーム:アルミ押出材 電着塗装仕上面板:3mmアルミ複合板 2枚ベース:スチール塗装仕上アジャスター付き組立式

**ご注意**  
●「取り扱い上のご注意」をご参照下さい。→ P.459  
●転倒や移動による事故防止のため、屋外でご使用の際は動かさないように重りを乗せる等の対策を行なって下さい。  
●屋外でご使用の場合、出力プリントは防水タイプをご使用下さい。

**NEW**  
スタンド看板  
**244**

● スッキリシンプル。  
● ちょっとした案内に  
おすすめ。

規格

商品の詳細情報 → P.313



注文品番		本体価格	(税込価格)	面版寸法 w×h(mm)	外寸法 W×H×D(mm)	重量 (kg)	
244	W	300× 900	¥19,800	(¥20,790)	300× 900	343×1200×500	3.1
		450× 900	¥22,000	(¥23,100)	450× 900	493×1200×500	3.6
		600× 900	¥24,600	(¥25,830)	600× 900	643×1200×500	4.1
		600×1200	¥32,800	(¥34,440)	600×1200	643×1500×600	4.9

**特注サイズ** できます

最大サイズ:  
面版寸法 w600×h1200  
最小サイズ:  
面版寸法 w200×h200

**仕様**  
フレーム: アルミ押出材 電着塗装仕上  
面 板: 3mmアルミ複合板 1枚  
アジャスター付き  
組立式

**ご注意**  
● 「取り扱い上のご注意」をご参照下さい。 → P.459  
● 転倒や移動による事故防止のため、屋外でご使用の際は動かないように重りを乗せる等の対策を行なって下さい。  
● 屋外でご使用の場合、出力プリントは防水タイプをご使用下さい。

スタンド看板  
**260**

● 安定感のあるベース  
スタンド。  
● フロア案内におすすめ。

規格

商品の詳細情報 → P.312

パンフレットラック付き  
特注仕様できます。 → P.290



注文品番		本体価格	(税込価格)	面版寸法 w×h(mm)	外寸法 W×H×D(mm)	重量 (kg)	
260	C	300× 900	¥30,000	(¥31,500)	300× 900	373×1200×400	6.6
		450× 900	¥36,700	(¥38,535)	450× 900	523×1200×400	8.5
		600× 900	¥55,500	(¥58,275)	600× 900	673×1200×600	14.0
		600×1200	¥63,300	(¥66,465)	600×1200	673×1500×600	14.7

**特注サイズ** できます

最大サイズ:  
面版寸法 w600×h1200  
最小サイズ:  
面版寸法 w300×h300

**仕様**  
フレーム: アルミ押出材 アルマイト仕上  
面 板: 3mmアルミ複合板 1枚  
ベ ース: スチール塗装仕上  
アジャスター付き  
組立式

**ご注意**  
● 「取り扱い上のご注意」をご参照下さい。 → P.459  
● 転倒や移動による事故防止のため、屋外でご使用の際は動かないように重りを乗せる等の対策を行なって下さい。  
● 屋外でご使用の場合、出力プリントは防水タイプをご使用下さい。

スタンド看板  
**257**

● 存在感のあるタワー型。  
● 館内案内におすすめ。

規格

商品の詳細情報 → P.311



注文品番		本体価格	(税込価格)	面版寸法 w×h(mm)	外寸法 W×H×D(mm)	重量 (kg)	
257	C	450×1200	¥50,000	(¥52,500)	450×1200	530×1238×400	11.3
		450×1500	¥52,200	(¥54,810)	450×1500	530×1538×400	12.3
		600×1200	¥76,600	(¥80,430)	600×1200	680×1238×600	17.1
		600×1500	¥80,000	(¥84,000)	600×1500	680×1538×600	18.3

**特注サイズ** できます

最大サイズ:  
面版寸法 w900×h1500  
最小サイズ:  
面版寸法 w300×h300

**仕様**  
フレーム: アルミ押出材 アルマイト仕上  
面 板: 3mmアルミ複合板 2枚  
ベ ース: スチール塗装仕上  
アジャスター付き  
組立式

**ご注意**  
● 「取り扱い上のご注意」をご参照下さい。 → P.459  
● 転倒や移動による事故防止のため、屋外でご使用の際は動かないように重りを乗せる等の対策を行なって下さい。  
● 屋外でご使用の場合、出力プリントは防水タイプをご使用下さい。

**NEW**  
掲示板スタンド  
**2601**

● ブラックボード掲示板。  
● マグネットやマーカー  
使用可。

規格

商品の詳細情報 → P.184

パンフレットラック付き仕様  
オプションございます。 → P.287



注文品番		本体価格	(税込価格)	面版寸法 w×h(mm)	外寸法 W×H×D(mm)	有効面版寸法 (mm)	重量 (kg)	
2601	C	600× 900	¥62,600	(¥65,730)	600× 900	687×1264×400	581× 893	8.7
		800×1200	¥89,800	(¥94,290)	800×1200	887×1564×540	781×1193	12.9

**規格サイズのみ** となります

**仕様**  
フレーム: アルミ押出材 アルマイト仕上  
面 板: ブラックボード部 3mm鉄複合板 (ブラック)2枚  
ハカマ部 3mmアルミ複合板 (シルバー)2枚  
ベ ース: スチール塗装仕上  
付属部品: キャスター付き  
組立式

**ご注意**  
● 「取り扱い上のご注意」をご参照下さい。 → P.459  
● 転倒や移動による事故防止のため、風のある場所でのご使用は避けて下さい。  
● ブラックボード部分はボードマーカーを使うことができます。  
● マーカーをご使用の場合は、ぬれた布やティッシュ等でふき取って下さい。  
● キズ等によりインクや残像がかすかに残る場合があります。