

# リアルで多彩な表現が可能な立体ディスプレイBOX



K507 N1 45×45



K545 N1 50×65



K870 N1 特注サイズ850×1050



K870 N2 特注仕様50×65

小物や素材をコーディネートした店名サインや、お気に入りの品やおすすめの逸品をディスプレイすることで店の魅力や期待感を高め、オリジナルな演出空間をつくり出すことができます。

## 立体BOX

内部に奥行きのある立体空間に小物や素材または、厚みのあるサイン、ディスプレイが可能。よりリアル表現することができます。

K507 K527	K509 K529 K549	K505 K525 K545	K546	K583	K870 K880
● ●	● ●	● ●	●	● ●	● ●

## 豊富なデザインバリエーション

色、型、厚みのバリエーションが全20種。様々なスタイルとカラーが揃っていますので、表現も多彩にすることができます。

特徴比較	K507	K527	K509	K529	K549	K505	K525	K545	K546	K583	K870	K880
デザイン	フレームレス		メタリックフレーム			木目フラットフレーム			スリムフレーム	サイドアクセント	木目スリムフレーム	
カラー	ナチュラル・ブラック		ライトステン			アイボリー・セピア			ブラック	ナチュラル・セピア	ナチュラル・セピア	
内部奥行	33mm	73mm	35mm	60mm	100mm	35mm	60mm	100mm	100mm	30mm	27mm	70mm
取り出し口	正面		正面			正面			サイド	正面	裏側	
特徴	アクリルのクリア感とフレームレスデザイン アタッチメントがワンポイント		フラットなメタリックフレームデザイン、選べる厚み3種			フラットな木目フレームデザイン、選べる厚み3種			黒のスリムフレーム奥行あり	左右の柱デザイン	裏板を取りはずす額スタイル、スリムな木目	

**NEW**  
デザインBOX  
**K507**

▼設置方法 ▼セット方法



- 空間にマッチさせるフレームレスタイプ。
- 店名・サインに適した奥行33mmタイプ。

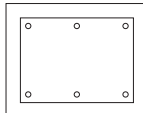
受注生産品  
オーダー規格



N1 (ナチュラル)  
フレームカラー：ステン / バックボード：木目ナチュラル



K2 (ブラック)  
フレームカラー：ブラック / バックボード：木目セビア

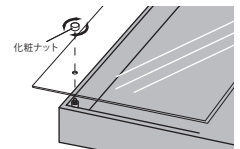


※65×85は化粧ビスが6ヶ付きになります。



裏側

セット方法



化粧ナットを取り外して作品を出し入れします。

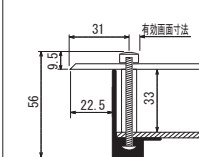
ご注意

- 「取り付けについて」をご参照下さい。⇒ P.462
- 直射日光、スポットライトの熱で透明板が変形することがあります。設置場所にご注意下さい。

特注サイズ  
できます

仕様

フレーム：アルミ押出材 (ナチュラル)アルマイト仕上 (ブラック)電着塗装仕上  
面 板：3mm透明アクリル / 3mmMDFボード木目シート貼り仕上  
付属部品：吊り金具・吊りひも・直掛け用ビス



スペック図面⇒ P.434

注文品番			本体価格 (税込価格)	外寸法 W×H×D (mm)	有効画面寸法 (mm)	内部寸法 W×H×D (mm)	重量 (kg)
品番	カラー	サイズ					
K507	N1	65×85	¥18,500 (¥19,425)	650×850×56	578×778	600×800×33	4.7
		50×65	¥12,800 (¥13,440)	500×650×56	428×578	450×600×33	2.8
	K2	40×55	¥11,100 (¥11,655)	400×550×56	328×478	350×500×33	2.1
		30×60	¥10,400 (¥10,920)	300×600×56	228×528	250×550×33	1.8
		35×50	¥9,900 (¥10,395)	350×500×56	278×428	300×450×33	1.7
		45×45	¥10,300 (¥10,815)	450×450×56	378×378	400×400×33	1.9

※K507はタテでもヨコでもお使いいただけます。

**NEW**  
デザインBOX  
**K527**

▼設置方法 ▼セット方法



- 空間にマッチさせるフレームレスタイプ。
- コレクション展示に適した奥行73mmタイプ。

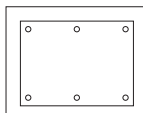
受注生産品  
オーダー規格



K2 (ブラック)  
フレームカラー：ブラック / バックボード：木目セビア



N1 (ナチュラル)  
フレームカラー：ステン / バックボード：木目ナチュラル

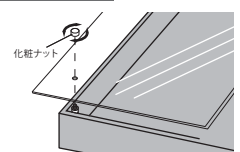


※65×85は化粧ビスが6ヶ付きになります。



BOX内部

セット方法



化粧ナットを取り外して作品を出し入れします。

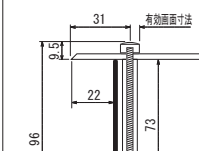
ご注意

- 「取り付けについて」をご参照下さい。⇒ P.462
- 直射日光、スポットライトの熱で透明板が変形することがあります。設置場所にご注意下さい。

特注サイズ  
できます

仕様

フレーム：アルミ押出材 (ナチュラル)アルマイト仕上 (ブラック)電着塗装仕上  
面 板：3mm透明アクリル / 3mmMDFボード木目シート貼り仕上  
付属部品：吊り金具・吊りひも・直掛け用ビス



スペック図面⇒ P.435

注文品番			本体価格 (税込価格)	外寸法 W×H×D (mm)	有効画面寸法 (mm)	内部寸法 W×H×D (mm)	重量 (kg)
品番	カラー	サイズ					
K527	N1	65×85	¥25,600 (¥26,880)	650×850×96	578×778	600×800×73	7.7
		50×65	¥18,300 (¥19,215)	500×650×96	428×578	450×600×73	4.3
	K2	40×55	¥15,800 (¥16,590)	400×550×96	328×478	350×500×73	3.5
		30×60	¥14,800 (¥15,540)	300×600×96	228×528	250×550×73	3.1
		35×50	¥14,100 (¥14,805)	350×500×96	278×428	300×450×73	2.9
		45×45	¥14,800 (¥15,540)	450×450×96	378×378	400×400×73	3.2

※K527はタテでもヨコでもお使いいただけます。

# メタリックフレームタイプのデザインBOX



K549 W1 50×65



K529 W1 35×35

モダンな雰囲気演出する、モノトーン調メタリックフレームタイプ。洗練されたフレームデザインとグレーボードが展示物を引き立て、「プレミアム感」を演出します。

## 上品な質感

ライトステンのフレーム

バックボードはスエード調の濃グレー色生地貼り  
BOX内側はシルバー色

K509



K549



**NEW**  
デザインBOX  
**K509**

▼設置方法 ▼セット方法

屋内



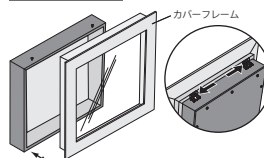
- モダンな雰囲気演出するメタリックフレームタイプ。
- 証明書や小物展示に適した奥行35mmタイプ。

受注生産品  
オーダー規格



W1 (ライトステン)  
フレームカラー：ライトステン／バックボード：濃グレー

### セット方法



側面の金具をスライドさせ、カバーフレームを取り外して作品の出し入れをします。  
(壁面に掛けのまま出し入れができます)

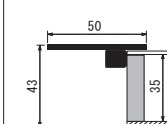
### ご注意

- 「取り付けについて」をご参照下さい。➡ P.462

規格サイズのみ  
となります

### 仕様

フレーム：アルミ複合板  
MDF  
面 板：2mm透明アクリル／3mmMDFボード生地貼り仕上  
付属部品：吊り金具・吊りひも・直掛け用ビス



S=1/4

スペック図面 ➡ P.435

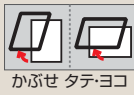
注文品番			本体価格 (税込価格)	外寸法 W×H×D(mm)	有効画面寸法 (mm)	内部寸法 W×H×D(mm)	重量 (kg)
品番	カラー	サイズ					
K509	W1	65×85	¥20,500 (¥21,525)	680×880×43	580×780	580×780×35	3.6
		50×65	¥15,700 (¥16,485)	530×680×43	430×580	430×580×35	2.4
		40×55	¥13,200 (¥13,860)	430×580×43	330×480	330×480×35	1.7
		30×60	¥12,100 (¥12,705)	330×630×43	230×530	230×530×35	1.5
		35×50	¥11,800 (¥12,390)	380×530×43	280×430	280×430×35	1.4
		35×35	¥ 9,800 (¥10,290)	380×380×43	280×280	280×280×35	1.1

※K509はタテでもヨコでもお使いいただけます。

**NEW**  
デザインBOX  
**K529**

▼設置方法 ▼セット方法

屋内



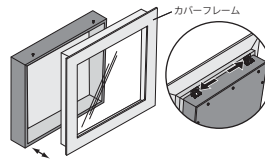
- モダンな雰囲気を演出するメタリックフレームタイプ。
- 立体物の装飾に適した奥行60mmタイプ。

受注生産品  
オーダー規格



W1 (ライトステン)  
フレームカラー：ライトステン／バックボード：濃グレー

セット方法



側面の金具をスライドさせ、カバーフレームを取り外して作品の出し入れをします。  
(壁面に掛けたまま出し入れができます)

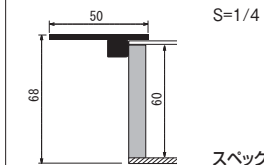
ご注意

- 「取り付けについて」をご参照下さい。⇒P.462

規格サイズのみ  
となります

仕様

フレーム：アルミ複合板  
MDF  
面 板：2mm透明アクリル／3mmMDFボード生地貼り仕上  
付属部品：吊り金具・吊りひも・直掛け用ビス



スペック図面⇒P.435

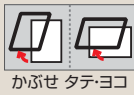
注文品番			本体価格 (税込価格)	外寸法 W×H×D (mm)	有効画面寸法 (mm)	内部寸法 W×H×D (mm)	重量 (kg)
品番	カラー	サイズ					
K529	W1	65×85	¥21,300 (¥22,365)	680×880×68	580×780	580×780×60	4.0
		50×65	¥16,300 (¥17,115)	530×680×68	430×580	430×580×60	2.7
		40×55	¥13,700 (¥14,385)	430×580×68	330×480	330×480×60	2.0
		30×60	¥12,600 (¥13,230)	330×630×68	230×530	230×530×60	1.8
		35×50	¥12,300 (¥12,915)	380×530×68	280×430	280×430×60	1.7
		35×35	¥10,200 (¥10,710)	380×380×68	280×280	280×280×60	1.3

※K529はタテでもヨコでもお使いいただけます。

**NEW**  
デザインBOX  
**K549**

▼設置方法 ▼セット方法

屋内



- モダンな雰囲気を演出するメタリックフレームタイプ。
- 新たな空間を創造する奥行100mmタイプ。

受注生産品  
オーダー規格

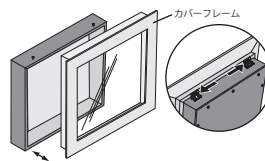


W1 (ライトステン)  
フレームカラー：ライトステン／バックボード：濃グレー



止め金具をずらして正面  
フレームを取りはずします

セット方法



側面の金具をスライドさせ、カバーフレームを取り外して作品の出し入れをします。  
(壁面に掛けたまま出し入れができます)

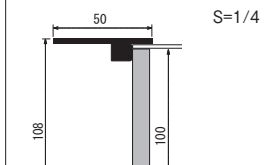
ご注意

- 「取り付けについて」をご参照下さい。⇒P.462

規格サイズのみ  
となります

仕様

フレーム：アルミ複合板  
MDF  
面 板：2mm透明アクリル／3mmMDFボード生地貼り仕上  
付属部品：吊り金具・吊りひも・直掛け用ビス



スペック図面⇒P.435

注文品番			本体価格 (税込価格)	外寸法 W×H×D (mm)	有効画面寸法 (mm)	内部寸法 W×H×D (mm)	重量 (kg)
品番	カラー	サイズ					
K549	W1	65×85	¥22,100 (¥23,205)	680×880×108	580×780	580×780×100	4.5
		50×65	¥17,000 (¥17,850)	530×680×108	430×580	430×580×100	3.2
		40×55	¥14,300 (¥15,015)	430×580×108	330×480	330×480×100	2.4
		30×60	¥13,100 (¥13,755)	330×630×108	230×530	230×530×100	2.2
		35×50	¥12,700 (¥13,335)	380×530×108	280×430	280×430×100	2.1
		35×35	¥10,600 (¥11,130)	380×380×108	280×280	280×280×100	1.6

※K549はタテでもヨコでもお使いいただけます。

# フラットな木目タイプのデザインBOX



K545 N1 50×65



K545 N1 35×50



K545 N1 35×50


カジュアルな雰囲気に調和する木目フレームタイプ。花や緑をデコレーションした「くつろぎ演出」やお気に入りコレクションを展示して「お店の特徴演出」におすすめです。

## 上品な質感

木目シート貼りのアルミフレーム

バックボードはスエード調のベージュ色生地貼り  
BOX内部側面はシルバー色

### K505



### K545



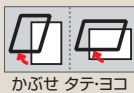
NEW

デザインBOX

K505

▼設置方法 ▼セット方法

屋内



- カジュアルな雰囲気に調和する木目フレームタイプ。
- 証明書や小物展示に適した奥行35mmタイプ。

受注生産品  
オーダー規格

● W1 (アイボリー)



W1 (アイボリー)  
フレームカラー：木目アイボリー / バックボード：ベージュ

● N1 (セビア)

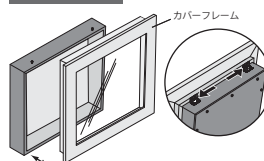


N1 (セビア)  
フレームカラー：木目セビア / バックボード：ベージュ



側面止め金具

セット方法



側面の金具をスライドさせ、カバーフレームを取り外して作品の出し入れをします。(壁面に掛けたまま出し入れができます)

ご注意

- 「取り付けについて」をご参照下さい。⇒ P.462

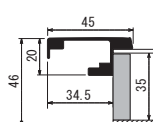
特注サイズ  
できます

仕様

フレーム：アルミ押出材 木目シート貼り仕上  
MDF  
面 板：2mm透明アクリル / 3mmMDFボード生地貼り仕上  
付属部品：吊り金具・吊りひも・直掛け用ビス

最大サイズ：  
外寸法 W650×H900  
最小サイズ：  
外寸法 W250×H250

\*タテをヨコにしても  
お使いいただけます。



S=1/4

スペック図面⇒ P.435

注文品番			本体価格 (税込価格)	外寸法 W×H×D (mm)	有効画面寸法 (mm)	内部寸法 W×H×D (mm)	重量 (kg)
品番	カラー	サイズ					
K505	W1 N1	65×85	¥19,200 (¥20,160)	670×870×46	580×780	580×780×35	4.4
		50×65	¥14,700 (¥15,435)	520×670×46	430×580	430×580×35	2.7
		40×55	¥12,300 (¥12,915)	420×570×46	330×480	330×480×35	2.2
		30×60	¥11,300 (¥11,865)	320×620×46	230×530	230×530×35	1.9
		35×50	¥11,000 (¥11,550)	370×520×46	280×430	280×430×35	1.8
		35×35	¥ 9,200 (¥ 9,660)	370×370×46	280×280	280×280×35	1.4

※K505はタテでもヨコでもお使いいただけます。

NEW  
デザインBOX  
**K525**

▼設置方法 ▼セット方法

屋内




- カジュアルな雰囲気に調和する木目フレームタイプ。
- コレクション展示に適した奥行60mmタイプ。

受注生産品  
オーダー規格

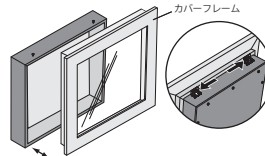


N1 (セビア)  
フレームカラー：木目セビア / バックボード：ベージュ



W1 (アイボリー)  
フレームカラー：木目アイボリー / バックボード：ベージュ

セット方法



側面の金具をスライドさせ、カバーフレームを取り外して作品の出し入れをします。(壁面に掛けたまま出し入れができます)

ご注意

- 「取り付けについて」をご参照下さい。⇒ P.462

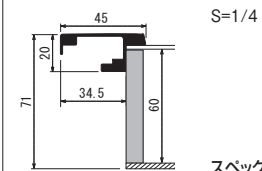
特注サイズ  
できます

仕様

フレーム：アルミ押出材 木目シート貼り仕上  
MDF  
面 板：2mm透明アクリル / 3mmMDFボード生地貼り仕上  
付属部品：吊り金具・吊りひも・直掛け用ビス

最大サイズ：  
外寸法 W650×H900  
最小サイズ：  
外寸法 W250×H250

\*タテをヨコにしても  
お使いいただけます。



スペック図面⇒ P.435

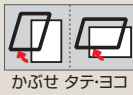
注文品番			本体価格 (税込価格)	外寸法 W×H×D(mm)	有効画面寸法 (mm)	内部寸法 W×H×D(mm)	重量 (kg)
品番	カラー	サイズ					
K525	W1 N1	65×85	¥20,200 (¥21,210)	670×870×71	580×780	580×780×60	4.8
		50×65	¥15,400 (¥16,170)	520×670×71	430×580	430×580×60	3.1
		40×55	¥12,900 (¥13,545)	420×570×71	330×480	330×480×60	2.5
		30×60	¥11,900 (¥12,495)	320×620×71	230×530	230×530×60	2.2
		35×50	¥11,600 (¥12,180)	370×520×71	280×430	280×430×60	2.0
		35×35	¥ 9,700 (¥10,185)	370×370×71	280×280	280×280×60	1.6

\*K525はタテでもヨコでもお使いいただけます。

NEW  
デザインBOX  
**K545**

▼設置方法 ▼セット方法

屋内



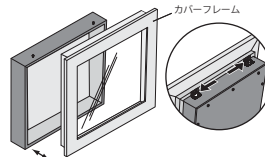
- カジュアルな雰囲気に調和する木目フレームタイプ。
- 新たな空間を創造する奥行100mmタイプ。

受注生産品  
オーダー規格



止め金具をずらして正面フレームを取りはずします

セット方法



側面の金具をスライドさせ、カバーフレームを取り外して作品の出し入れをします。(壁面に掛けたまま出し入れができます)

ご注意

- 「取り付けについて」をご参照下さい。⇒ P.462

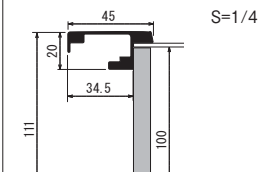
特注サイズ  
できます

仕様

フレーム：アルミ押出材 木目シート貼り仕上  
MDF  
面 板：2mm透明アクリル / 3mmMDFボード生地貼り仕上  
付属部品：吊り金具・吊りひも・直掛け用ビス

最大サイズ：  
外寸法 W650×H900  
最小サイズ：  
外寸法 W250×H250

\*タテをヨコにしても  
お使いいただけます。



スペック図面⇒ P.435

注文品番			本体価格 (税込価格)	外寸法 W×H×D(mm)	有効画面寸法 (mm)	内部寸法 W×H×D(mm)	重量 (kg)
品番	カラー	サイズ					
K545	W1 N1	65×85	¥21,300 (¥22,365)	670×870×111	580×780	580×780×100	5.3
		50×65	¥16,300 (¥17,115)	520×670×111	430×580	430×580×100	3.6
		40×55	¥13,700 (¥14,385)	420×570×111	330×480	330×480×100	2.9
		30×60	¥12,500 (¥13,125)	320×620×111	230×530	230×530×100	2.6
		35×50	¥12,200 (¥12,810)	370×520×111	280×430	280×430×100	2.4
		35×35	¥10,200 (¥10,710)	370×370×111	280×280	280×280×100	1.9

\*K545はタテでもヨコでもお使いいただけます。

NEW  
デザインBOX  
**K546**

▼設置方法 ▼セット方法



- 展示物を正面から出入れ可能。
- 雑貨・アクセサリー等、おすすめ品の展示に最適。
- ブラックボードが展示品を引き立てます。

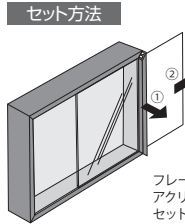
受注生産品  
オーダー規格



● K1 (ブラック)  
K1 (ブラック)  
フレームカラー：ブラック / ブラックボード：濃グレー



フレーム1辺を手前にスライドし透明板を引き出します



セット方法

フレームの1辺を手前に引き上げてアクリルをスライドさせて作品をセットします。

ご注意

- 「取り付けについて」をご参照下さい。⇒ P.462
- 取り付け時、中身をスライドして差し込むため、取出口側に十分なスペースが必要です。

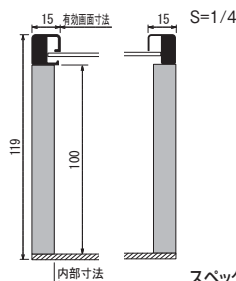
特注サイズ  
できます

仕様

フレーム：アルミ押出材 ブラックシート貼り仕上  
MDF  
面 板：2mm透明アクリル / 3mmMDFボード生地貼り仕上  
付属部品：吊り金具・吊りひも・直掛け用ビス

最大サイズ：  
外寸法 W650×H900  
最小サイズ：  
外寸法 W250×H250

\*スライド口は短辺のみですが、タテをヨコにしてもお使いいただけます。



スペック図面⇒ P.436

注文品番			本体価格 (税込価格)	外寸法 W×H×D(mm)	有効画面寸法 (mm)	内部寸法 W×H×D(mm)	重量 (kg)
品番	カラー	サイズ					
K546	K1	65×85	¥19,200 (¥20,160)	650×850×119	620×820	626×826×100	5.4
		50×65	¥14,700 (¥15,435)	500×650×119	470×620	476×626×100	3.9
		40×55	¥12,300 (¥12,915)	400×550×119	370×520	376×526×100	3.1
		35×50	¥11,000 (¥11,550)	350×500×119	320×470	326×476×100	2.6
		45×45	¥11,400 (¥11,970)	450×450×119	420×420	426×426×100	2.8

\*K546はタテでもヨコでもお使いいただけますが、スライド口は短辺のみとなります。

NEW  
デザインBOX  
**K583**

▼設置方法 ▼セット方法



- 野球・サッカーのユニフォーム額装におすすめ。
- マグネット式アクリルカバーで入れ替えカンタン！
- ユニフォームハンガー (別売り)。

受注生産品  
オーダー規格



● N1 (ナチュラル)  
N1 (ナチュラル)  
フレームカラー：シルバー・サイド 木目ナチュラル / ブラックボード：アイボリー



● N2 (セビア)  
N2 (セビア)  
フレームカラー：シルバー・サイド 木目セビア / ブラックボード：ベージュ



壁にかけたままで下辺の前面フレームとアクリルを手前へはずし、同時に上辺のひっかかりをはずします。

ユニフォームハンガーがご利用できます。

M-737 ⇒ P.421  
¥2,000 (税込¥2,100)

セット方法



※下方はマグネットで固定されています  
前面枠を下から持ち上げるようにして取り外します。



商品にユニフォームは含まれません。

ご注意

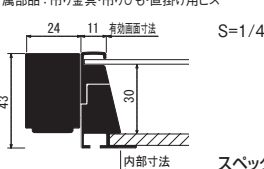
- 「取り付けについて」をご参照下さい。⇒ P.462

特注サイズ  
できます

仕様

フレーム：アルミ押出材 アルマイト仕上  
木目シート貼り仕上  
面 板：2mm透明アクリル / 4mmベニヤ生地貼り仕上  
付属部品：吊り金具・吊りひも・直掛け用ビス

最大サイズ：  
外寸法 W900×H1200  
最小サイズ：  
外寸法 W250×H250



スペック図面⇒ P.435

注文品番			本体価格 (税込価格)	外寸法 W×H×D(mm)	有効画面寸法 (mm)	内部寸法 W×H×D(mm)	重量 (kg)
品番	カラー	サイズ					
K583	N1 N2	80×105	¥25,200 (¥26,460)	848×1054×43	778×1028	765×1015×30	6.3
		75×95	¥22,800 (¥23,940)	798×954×43	728×928	715×915×30	5.5
		65×85	¥20,100 (¥21,105)	698×854×43	628×828	615×815×30	4.5
		50×65	¥15,700 (¥16,485)	548×654×43	478×628	465×615×30	3.0
		40×55	¥12,900 (¥13,545)	448×554×43	378×528	365×515×30	2.3
		35×50	¥11,600 (¥12,180)	398×504×43	328×478	315×465×30	1.9
		45×45	¥11,500 (¥12,075)	450×454×43	380×428	367×415×30	2.0

**NEW**  
デザインBOX  
**K870**

▼設置方法 ▼セット方法



- スタンダードなシンプルフレームタイプ。
- 展示物を引き立て、空間にもさりげなく調和します。
- 証明書や小物展示に適した奥行27mmタイプ。

受注生産品  
オーダー規格



N1 (ナチュラル)  
フレームカラー：木目ナチュラル／バックボード：ベージュ



N2 (セピア)  
フレームカラー：木目セピア／バックボード：ベージュ

注文品番			本体価格 (税込価格)	外寸法 W×H×D(mm)	有効画面寸法 (mm)	内部寸法 W×H×D(mm)	重量 (kg)
品番	カラー	サイズ					
K870	N1	80×105	¥18,200 (¥19,110)	800×1050×40	782×1032	766×1016×27	5.2
		75×95	¥17,000 (¥17,850)	750×950×40	732×932	716×916×27	4.5
	N2	65×85	¥12,900 (¥13,545)	650×850×40	632×832	616×816×27	3.6
		50×65	¥9,900 (¥10,395)	500×650×40	482×632	466×616×27	2.4
	40×55	¥8,200 (¥8,610)	400×550×40	382×532	366×516×27	1.7	
	35×50	¥7,200 (¥7,560)	350×500×40	332×482	316×466×27	1.5	
	45×45	¥7,400 (¥7,770)	450×450×40	432×432	416×416×27	1.6	

※K870はタテでもヨコでもお使いいただけます。

**NEW**  
デザインBOX  
**K880**

▼設置方法 ▼セット方法



- スタンダードなシンプルフレームタイプ。
- BOX容量を最大に活用した、迫力ある演出が可能。
- 立体物の装飾に適した奥行70mmタイプ。

受注生産品  
オーダー規格



N2 (セピア)  
フレームカラー：木目セピア／バックボード：ベージュ



N1 (ナチュラル)  
フレームカラー：木目ナチュラル／バックボード：ベージュ



裏板を押えている樹脂を  
スライドさせ取りはずします

注文品番			本体価格 (税込価格)	外寸法 W×H×D(mm)	有効画面寸法 (mm)	内部寸法 W×H×D(mm)	重量 (kg)
品番	カラー	サイズ					
K880	N1	80×105	¥28,200 (¥29,610)	800×1050×85	774×1024	751×1001×70	7.1
		75×95	¥26,200 (¥27,510)	750×950×85	724×924	701×901×70	6.2
	N2	65×85	¥20,200 (¥21,210)	650×850×85	624×824	601×801×70	5.1
		50×65	¥15,400 (¥16,170)	500×650×85	474×624	451×601×70	3.5
	40×55	¥12,900 (¥13,545)	400×550×85	374×524	351×501×70	2.8	
	35×50	¥11,600 (¥12,180)	350×500×85	324×474	301×451×70	2.4	
	45×45	¥12,000 (¥12,600)	450×450×85	424×424	401×401×70	2.6	

※K880はタテでもヨコでもお使いいただけます。

**特注仕様** スライドパネル付き仕様

透明板にスライドパネルを取り付けた仕様をうけたまわります。

50×65にA3サイズ用の  
スライドパネルが付きまます。



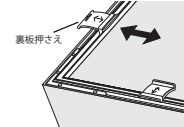
N1 50×65 特注仕様



N2 50×65 特注仕様

**セット方法**

【立体物のセット方法】



裏板押さえをスライドさせて、  
作品を出し入れます。



開口しているフレーム1辺  
より、中身をスライドしポ  
スター等をセットします。  
スペック図面⇒P.436

**ご注意**

●「取り付けについて」をご参照下さい。⇒P.462

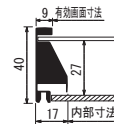
**特注サイズ  
できます**

最大サイズ：  
外寸法 W900×H1200  
最小サイズ：  
外寸法 W250×H250

\*タテをヨコにしても  
お使いいただけます。

**仕様**

フレーム：アルミ押出材 アルマイト仕上  
木目シート貼り仕上  
面 板：1.5mm透明アクリル(65×85・75×95・80×105は2mm透明  
アクリル) / 3mmMDFボード生地貼り仕上  
付属部品：吊り金具・吊りひも・直掛け用ビス



スペック図面⇒P.436

**特注仕様** スライドパネル付き仕様

透明板にスライドパネルを取り付けた仕様をうけたまわります。

50×65にA3サイズ用の  
スライドパネルが付きまます。



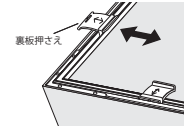
N2 50×65 特注仕様



N1 50×65 特注仕様

**セット方法**

【立体物のセット方法】



裏板押さえをスライドさせて、  
作品を出し入れます。



開口しているフレーム1辺  
より、中身をスライドしポ  
スター等をセットします。  
スペック図面⇒P.436

**ご注意**

●「取り付けについて」をご参照下さい。⇒P.462

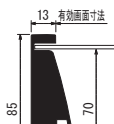
**特注サイズ  
できます**

最大サイズ：  
外寸法 W900×H1200  
最小サイズ：  
外寸法 W250×H250

\*タテをヨコにしても  
お使いいただけます。

**仕様**

フレーム：アルミ押出材 アルマイト仕上  
木目シート貼り仕上  
面 板：1.5mm透明アクリル(65×85・75×95・80×105は2mm透明  
アクリル) / 3mmMDFボード生地貼り仕上  
付属部品：吊り金具・吊りひも・直掛け用ビス



スペック図面⇒P.436