


# 4辺開閉式の フロアスタンド

## 機能性

2335




タテ・ヨコの切り替え、角度調節可能

217



フレーム  
4辺開閉セット

2362



フレーム4辺開閉  
セット

高さを調節できます

直立・30°傾斜に  
切り替えて使うこ  
とができます

## デザイン

2335



3色カラー

217



ヘアラインベース

ソフト交換簡単なフレーム開閉式フロアスタンド。用紙(A3・A4)をセットするだけで、手軽にメッセージを発信する事ができます。洗練されたデザインが店舗や空間にマッチします。

特徴比較	2335	2362	217
カラー	S・W・K	S	S
サイズ	A4・B4・A3	A3	A4タテ・ヨコ A3タテ・ヨコ
特徴	お手頃品 カラー3色 タテ・ヨコ・ 直立・傾斜 に調節可能	ヘアラインベース 高さ・タテ・ヨコ・ 直立・傾斜 に調節可能	ヘアラインベース 高さ・角度調節可 総高さ1m可能



2335 S A3

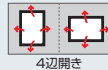


217 S A3ヨコ

# フロアスタンド 2335



▼設置方法 ▼セット方法



メンテナンスについて

→ P.452

規格

- 1台でタテ・ヨコ・角度を調節して使えるフロアスタンド。
- 入れ替え簡単な4辺開閉式のスリムフレーム。
- お手頃価格、飲食店・物販・サービス施設で使えます。



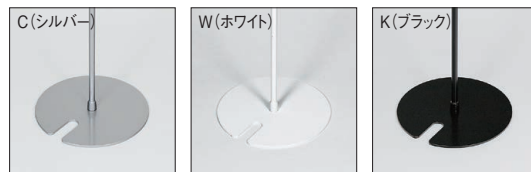
注文品番			本体価格 (税別)	用紙寸法 w×h(mm)	外寸法 W×H×D (mm)	有効画面寸法 (mm)	重量 (kg)
品番	カラー	サイズ					
2335	S	A4	¥18,800	A4(210×297)	315×1106×300	197×284	4.9
	W	B4	¥19,400	B4(257×364)	382×1139×300	244×351	5.1
	K	A3	¥20,000	A3(297×420)	438×1167×300	284×407	5.2

## オプション 詳細→P.217・467



丸ウエイト1ボールC(1.8kg) ¥4,900(税別) 丸ウエイト1ボールW(1.8kg) ¥4,900(税別) 丸ウエイト1ボールK(1.8kg) ¥4,900(税別)

SのスタンドにはC(シルバー)のウエイト、WのスタンドにはW(ホワイト)のウエイト、KのスタンドにはK(ブラック)のウエイトが基本になります。カラーをご指示ください。



φ300スタッキングベース ¥2,000(税別)

※スタッキングベース仕様に変更できます。(本体価格に加算となります。)ウエイト同様、同色が基本になります。カラーをご指示ください。

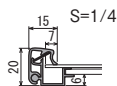
パンフレットラック オプションございます。 Pラック21 → P.217・302 Pラック22 Pラック23

ドームウエイト6K オプションございます。 M-979 M-980 M-981 → P.217・466

## 規格サイズのみとなります

## 仕様

フレーム：アルミ押出材 (ステン)アルマイト仕上 (ホワイト)ツヤ有リアルマイト仕上 (ブラック)ツヤ無しアルマイト仕上  
コーナー：樹脂/スチール  
面 板：1.5mm透明アクリル/3mmアルミ複合板(シルバー)  
ボ ール：スチール塗装仕上  
ベ ース：スチール塗装仕上  
組立式

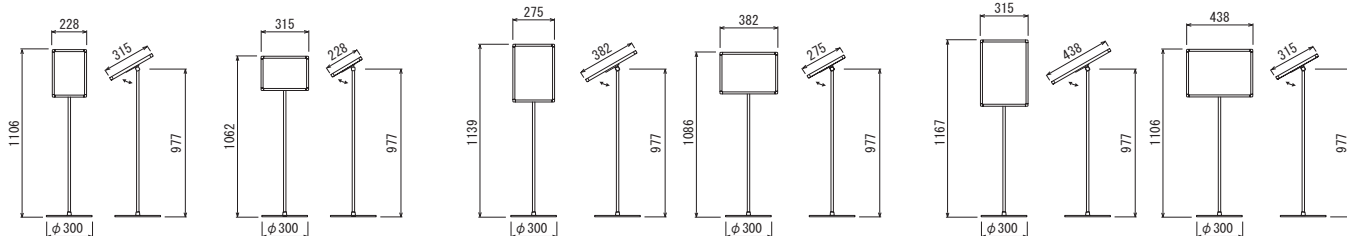


## ご注意

- 「取り扱い上のご注意」をご参照ください。→ P.448
- フレームは331と同様です。→ P.34
- ゆるみ防止のため、ボールとベースの固定に固着削付ネジを使用していますので、いったんネジを締めるとはずしくなります。
- 直射日光下では、熱により透明板が変形することがあります。設置場所にご注意ください。



S=1/50





## お手頃価格

スタンダードなスタンドが  
A4 ¥18,800(税別)



スリムでコーナーアール上質のフォルム。



合わせやすい3色のカラー。

## 調節機能

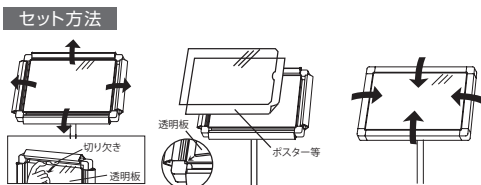
パネル部分は、タテ・ヨコ・直立・傾斜(角度自由)に調節して使えます。



ローレットをはずせば、タテ又はヨコに切り替え可能。



傾斜(角度自由)・直立に調節して使えます。



フレームの4辺を前方に開き、透明板をはずします。


ポスターと透明板の角を、フレームコーナーの内側に引掛けてセットします。

フレームを閉じてセット完了です。

## プリントのセット・交換が簡単



フレーム4辺開閉式



2335 S A3




2335 K A3/M-981

2335 K A4/丸ウエイト1ポールK

## オプションの充実

### ウエイト

オプション 詳細→P.466



オプションウエイトセット使用時  
ベースカラーに合わせて3色  
一体感のあるすっきりデザイン。1.8kg。



M-979(6kg) ¥6,600(税別)  
M-980(6kg) ¥6,600(税別)  
M-981(6kg) ¥6,600(税別)

SのスタンドにはC(シルバー)のウエイト、WのスタンドにはW(ホワイト)のウエイト、KのスタンドにはK(ブラック)のウエイトが基本になります。カラーをご指示ください。

### スタッキングベース



収納の際、重ねることができるので場所をとりません。

### パンフレットラック

オプション 詳細→P.302



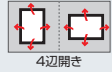
Pラック 21 アクリル (A4三ツ折) 1ヶ ¥1,800(税別)  
Pラック 22 ワイヤースルバー (A4三ツ折) 1ヶ ¥2,100(税別)  
Pラック 23 ワイヤークラック (A4三ツ折) 1ヶ ¥2,100(税別)

NEW

フロアスタンド  
2362

屋内

▼設置方法 ▼セット方法



メンテナンスについて

→ P.452

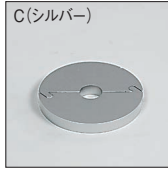

規格

- 1台でタテ・ヨコ・角度切替え、高さ調整可能。
- 入れ替え簡単な4辺開閉式のスリムフレーム。
- クロムメッキとヘアライン仕上げがフォーマルなシーンにマッチ!



A3

## オプション 詳細 → P.466・467

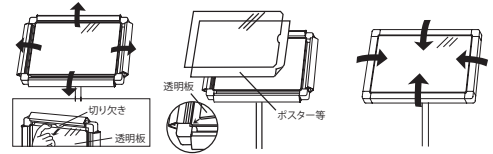
丸ウエイト1ボールC(1.8kg)  
¥4,900(税別)オプションウエイトセット  
使用時M-979(6kg)  
¥6,600(税別)

直立状態



ボールを伸ばした場合

## セット方法



フレームの4辺を前方に開き、透明板をはずします。

ポスターと透明板の角を、フレームコーナーの内側に引掛けてセットします。

フレームを閉じてセット完了です。

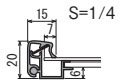
## ご注意

- 「取り扱い上のご注意」をご参照ください。→ P.448
- フレームは331と同様です。→ P.34
- 直射日光下では、熱により透明板が変形することがあります。設置場所にご注意ください。
- ゆるみ防止のため、ボールとベースの固定に固着剤付きネジを使用していますので、いったんネジを締めるとはずしくなくなります。

## 規格サイズのみとなります

## 仕様

フレーム：アルミ押出材(ステン)アルマイト仕上  
 コーナー：樹脂/スチール  
 面 板：1.5mm透明アクリル/3mmアルミ複合板(シルバー)  
 ボール：スチールクロムメッキ仕上  
 ベース：ステンレスヘアライン仕上/スチールメッキ仕上  
 組立式



注文品番			本体価格 (税別)	用紙寸法 w×h(mm)	外寸法 W×H×D(mm)	有効画面寸法 (mm)	重量 (kg)
品番	カラー	サイズ					
2362	S	A3	¥25,000	A3(297×420)	438×1093~1800×300	284×407	5.8

※パネル部分は、タテ・ヨコ、直立・30°傾斜に切り替えて使うことができます



フレーム4辺開閉セット



A3




A3

S=1/50



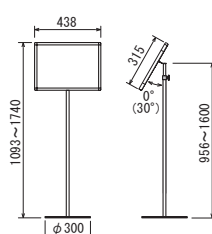
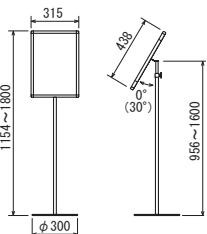
高さを調節できます



タテ・ヨコに切り替えて使うことができます



直立・30°傾斜に切り替えて使うことができます



# フロアスタンド 217

屋内

▼設置方法 ▼セット方法



メンテナンスについて

→ P.452

規格

- オープンフレームタイプのメッセージスタンド。
- 用紙(A4・A3)はさみ込み式。高さ・角度の調整が可能。
- 総合受付などでの案内におすすめ。



○S(ステン)

A3ヨコ



角度や高さを調節できます

※総高さを1m以内にする場合は、高さ、角度を調節してご使用ください。



直立状態



ポールを伸ばした場合



高級感のあるクロムメッキヘアライン仕上



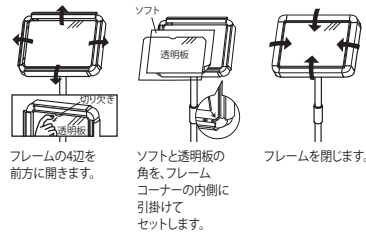
フレーム4辺開閉セット

オプション 詳細 → P.466



M-979(6kg)  
¥6,600(税別)

### セット方法



フレームの4辺を前方に開きます。

ソフトと透明板の角を、フレームコーナーの内側に引掛けてセットします。

フレームを閉じます。

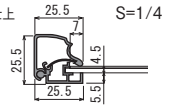
### ご注意

- 「取り扱い上のご注意」をご参照ください。→ P.448
- フレームは333と同様です。→ P.36
- ゆるみ防止のため、ポールとベースの固定に固着剤付きネジを使用していますので、いったんネジを締めるとはずしくなくなります。
- 直射日光下では、熱により透明板が変形することがあります。設置場所にご注意ください。

### 規格サイズのみとなります

### 仕様

フレーム：アルミ押出材 アルマイト仕上  
 コーナー：亜鉛ダイカスト メッキ仕上  
 面 板：1.5mm透明アクリル/3mmアルミ複合板(シルバー)  
 ポール：スチールクロムメッキ仕上  
 ベース：スチールクロムメッキヘアライン仕上



注文品番			本体価格 (税別)	用紙寸法 w×h(mm)	外寸法 W×H×D(mm)	有効画面寸法 (mm)	重量 (kg)
品番	カラー	サイズ					
217	S	A4タテ	¥36,500	A4タテ(210×297)	300×960~1510	197× 284	4.4
		A4ヨコ	¥36,500	A4ヨコ(297×210)	335×915~1470	284× 197	4.4
		A3タテ	¥37,800	A3タテ(297×420)	335×975~1520	284× 407	4.8
		A3ヨコ	¥37,800	A3ヨコ(420×297)	458×960~1510	407× 284	4.8



A4タテ



A4ヨコ



A3タテ



A3ヨコ

S=1/50

