

# 上下パイプデザインの フロアスタンド

## スタンダードデザイン

2308



2342



ヘアラインベース



2308 S A3ヨコ

## 機能性

2308



角度を3段階で調整できます。

2341



透明板をけんどん式にはずしてソフトをセット



2341 WD A3ヨコ

サイン効果と使い勝手を両立させた、新スタンドデザイン。上下パイプデザインが表示をセンス良く引き立てます。また、けんどん機構により、ソフトの交換もタイムリーに行うことができます。

特徴比較	2308	2342	2341	2316	2326
カラー	S		WD	S	K
サイズ	A4タテ・ヨコ A3タテ・ヨコ	A3タテ・ヨコ		A4タテ・ヨコ	A3タテ・ヨコ
特徴	ベーシックなワンポール	ヘアラインベース ツーポール	木目のツーポール	お手頃品 傾斜シンプル	ブラックとステン色の ツートンカラー スクエアベース 高さ・角度調節可能

# フロアスタンド 2308



▼設置方法 ▼セット方法



メンテナンスについて

➔ P.452

規格

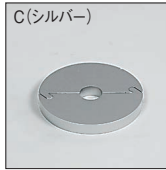
- スタイリッシュなメッセージスタンド、お手頃タイプ。
- 表示面の角度が調整可能。



○S(ステン)

A3ヨコ

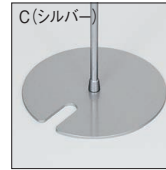
## オプション 詳細➔P.302・466・467



C(シルバー)  
丸ウエイト1ポールC(1.8kg)  
¥4,900(税別)




C(シルバー)  
M-979(6kg)  
¥6,600(税別)



C(シルバー)  
φ300スタッキングベース  
¥2,000(税別)  
※スタッキングベース仕様に変更できます。(本体価格に加算となります。)



Pラック21アクリル(A4三ツ折)  
1ヶ ¥1,800(税別)




Pラック22ワイヤーシルバー(A4三ツ折)  
1ヶ ¥2,100(税別)



角度を3段階で調節できます

### セット方法



前面の透明板を上方にスライドして取りはずします。



ソフトの上に透明板をかさね、上部すきまに差し込んでセットします。

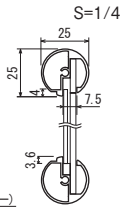
### ご注意

- 「取り扱い上のご注意」をご参照ください。➔P.448
- ゆるみ防止のため、ポールとベースの固定に固着剤付きネジを使用していますので、いったんネジを締めるとはずしにくくなります。
- 直射日光下では、熱により透明板が変形することがあります。設置場所にご注意ください。

### 規格サイズのみとなります

### 仕様

フレーム：アルミ押出材 アルマイト仕上  
コーナー：亜鉛ダイカスト メッキ仕上  
面 板：2mm透明アクリル/  
3mmアルミ複合板(シルバー)  
ポ ール：スチール塗装仕上  
ベ ース：スチール塗装仕上  
組立式



注文品番			本体価格 (税別)	用紙寸法 w×h(mm)	外寸法 W×H×D(mm)	有効画面寸法 (mm)	重量 (kg)
品番	カラー	サイズ					
2308	S	A4タテ	¥19,600	A4タテ(210×297)	300×1126×300	210×290	4.2
		A4ヨコ	¥19,600	A4ヨコ(297×210)	312×1083×300	297×203	4.2
		A3タテ	¥21,000	A3タテ(297×420)	312×1188×300	297×413	4.6
		A3ヨコ	¥21,000	A3ヨコ(420×297)	435×1126×300	420×290	4.6



A4タテ



A4ヨコ

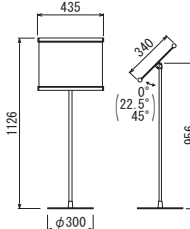
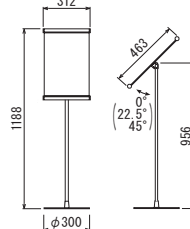
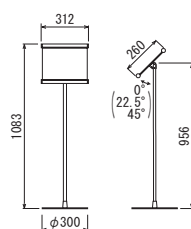
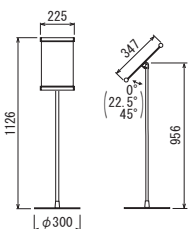


A3タテ



A3ヨコ

S=1/50



# フロアスタンド 2342

▼設置方法 ▼セット方法

屋内 スタンド

メテナスについて

けんどん けんどん

規格

→P.452

- スタイリッシュなメッセージスタンド。
- クロムメッキ仕上のポールとヘアライン調のベースが圧倒的な存在感を演出。
- ショッピングセンター、公共施設などにおすすめ。



注文品番		本体価格 (税別)	用紙寸法 w×h(mm)	外寸法 W×H×D(mm)	有効画面寸法 (mm)	重量 (kg)
2342	S A3タテ	¥23,500	A3タテ(297×420)	312×1180×300	297×413	5.5
	A3ヨコ	¥23,500	A3ヨコ(420×297)	435×1117×300	420×290	5.6

規格サイズのみとなります

仕様

フレーム：アルミ押出材 アルマイト仕上  
 コーナー：亜鉛ダイカスト メッキ仕上  
 面板：2mm透明アクリル/3mmアルミ複合板(シルバー)  
 ポール：スチールクロムメッキ仕上  
 ベース：ステンレスヘアライン仕上/スチールメッキ仕上  
 組立式

S=1/4

2mm透明アクリル

3mmアルミ複合板(シルバー)

オプション 詳細→P.467

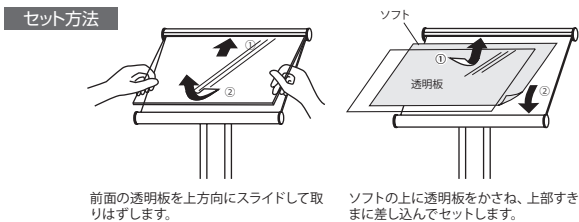
C(シルバー)

丸ウエイト2ボールC(1.8kg)

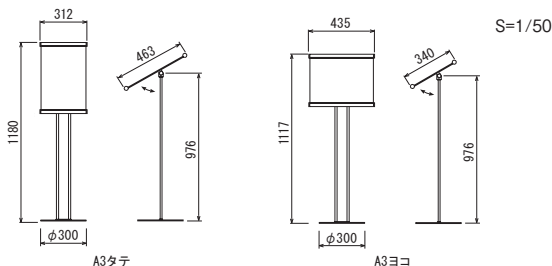
¥4,900(税別)

パンフレットラック オプションございます。

Pラック31  
Pラック32 →P.303



- ご注意
- 「取り扱い上のご注意」をご参照ください。→P.448
  - ゆるみ防止のため、ボールとベースの固定に固着剤付きネジを使用していますので、いったんネジを締めるとはずしにくくなります。
  - 直射日光下では、熱により透明板が変形することがあります。設置場所にご注意ください。



# フロアスタンド 2341

▼設置方法 ▼セット方法

屋内 スタンド

メテナスについて

けんどん けんどん

規格

→P.452

- 人気の二軸スタイル、けんどん式でソフト交換ラクラク。
- シンプルなシルエットがモダン、和風な空間にピッタリ。



注文品番		本体価格 (税別)	用紙寸法 w×h(mm)	外寸法 W×H×D(mm)	有効画面寸法 (mm)	重量 (kg)
2341	WD A3タテ	¥22,900	A3タテ(297×420)	312×1180×300	297×413	5.2
	A3ヨコ	¥22,900	A3ヨコ(420×297)	435×1117×300	420×290	5.3

規格サイズのみとなります

仕様

フレーム：アルミ押出材 木目シート貼り仕上  
 コーナー：亜鉛ダイカスト メッキ仕上  
 面板：2mm透明アクリル/3mmアルミ複合板(シルバー)  
 ポール：スチール塗装仕上  
 ベース：スチール塗装仕上  
 組立式

S=1/4

2mm透明アクリル

3mmアルミ複合板(シルバー)

オプション 詳細→P.467

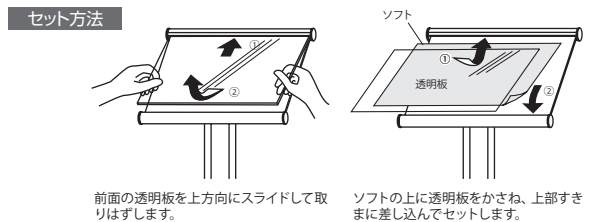
K(ブラック)

丸ウエイト2ボールK(1.8kg)

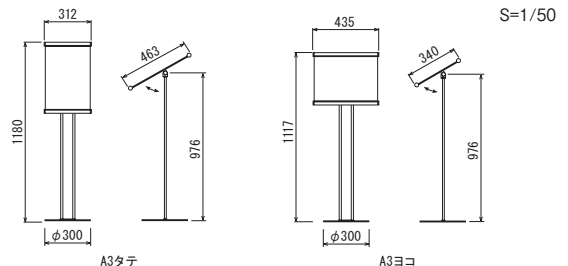
¥4,900(税別)

パンフレットラック オプションございます。

Pラック31  
Pラック33 →P.303



- ご注意
- 「取り扱い上のご注意」をご参照ください。→P.448
  - ゆるみ防止のため、ボールとベースの固定に固着剤付きネジを使用していますので、いったんネジを締めるとはずしにくくなります。
  - 直射日光下では、熱により透明板が変形することがあります。設置場所にご注意ください。



# POPスタンド 2316

▼設置方法 ▼セット方法

屋内  スタンド  けんどん  けんどん 

規格

●角度が調整可能なPOPスタンド、けんどんセット式。

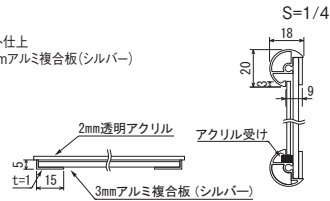


注文品番		本体価格 (税別)	用紙寸法 w×h(mm)	外寸法 W×H×D(mm)	有効画面寸法 (mm)	重量 (kg)
品番	カラー					
2316	S	¥14,000	A4タテ (210×297)	227×1072×210	210×291	2.6
	A4タテ					
2316	S	¥14,000	A4ヨコ (297×210)	314×1029×210	297×204	2.6
	A4ヨコ					

規格サイズのみ  
となります

仕様

フレーム：アルミ押出材 アルマイト仕上  
面 板：2mm透明アクリル / 3mmアルミ複合板 (シルバー)  
ボ ール：スチール塗装仕上  
ベ ース：スチール塗装仕上  
組立式

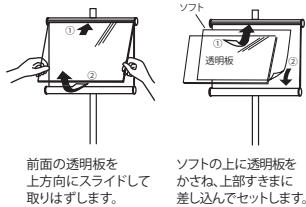


オプション 詳細⇒P.467



丸ウエイト1ボールC (1.8kg)  
¥4,900 (税別)

セット方法

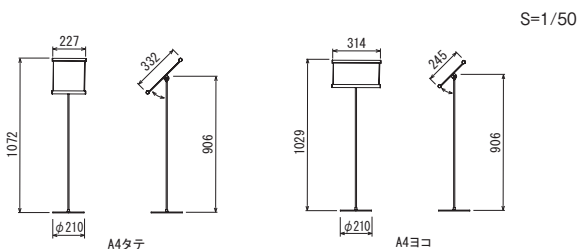


① 前面の透明板を  
上方向にスライドして  
取りはずします。

② ソフトの上に透明板を  
かさね、上部すまみに  
差し込んでセットします。

ご注意

- 「取り扱い上のご注意」をご参照ください。⇒P.448
- ゆるみ防止のため、ボールとベースの固定に固着剤付きネジを使用していますので、いったんネジを締めるとはずしにくくなります。
- 直射日光下では、熱により透明板が変形することがあります。設置場所にご注意ください。



# フロアスタンド 2326

▼設置方法 ▼セット方法

屋内  スタンド  2辺開き  2辺開き  メテオス  
について  
⇒P.452

規格

- ステン色とブラック色のコントラストが美しいメッセージスタンド。
- 用紙はさみ込みのオープンフレームタイプで角度・高さの調節が可能。
- ショールームやサロン、アパレルショップにおすすめ。

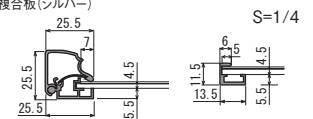


注文品番		本体価格 (税別)	用紙寸法 w×h(mm)	外寸法 W×H×D(mm)	有効画面寸法 (mm)	重量 (kg)
品番	カラー					
2326	K	¥37,500	A3タテ (297×420)	350×1044~1520×350	288×407	5.7
	A3タテ					
2326	K	¥37,500	A3ヨコ (420×297)	423× 983~1459×350	411×284	5.7
	A3ヨコ					

規格サイズのみ  
となります

仕様

フレーム：アルミ押出材 アルマイト仕上  
ツヤ無しアルマイト仕上  
コーナ ー：亜鉛ダイカスト メッキ仕上  
面 板：1mm透明エンビ / 3mmアルミ複合板 (シルバー)  
ボ ール：スチールクロムメッキ仕上  
ベ ース：スチール塗装仕上  
アジャスター付き  
組立式




オプション 詳細⇒P.464-466



キャスター(4ヶセット)  
¥1,700 (税別)

M-981 (6kg)  
¥6,600 (税別)

セット方法



① フレームの2辺を  
前方に開きます。

② 切り欠きに指を  
掛けて透明板を  
はずし、ソフト  
をセットします。

ご注意

- 「取り扱い上のご注意」をご参照ください。⇒P.448
- フレームは3523と同様です。⇒P.45
- ゆるみ防止のため、ボールとベースの固定に固着剤付きネジを使用していますので、いったんネジを締めるとはずしにくくなります。
- 直射日光下では、熱により透明板が変形することがあります。設置場所にご注意ください。

