

便利で使い勝手のよい サインスタンド

機能性

2701

2704



上部開口よりスライドセット 上部開口よりスライドセット

カラーバリエーション

2702、2703はカラーバリエーションで空間に合わせてやすくなっています。

2702

2703



S(ステン) K(ブラック) C(シルバー) W(ホワイト) K(ブラック)

特注対応

カラーやパネル部分のサイズ対応できる商品もございます。お問い合わせください。

カラー対応

サイズ対応



ブラック ブラウン ダークブルー



面板サイズ対応

※上記以外の色も可能です。

サイン効果を追求したスタンダードデザインや、空間にマッチするスタイリッシュデザインなど、洗練されたデザインが特徴のサインスタンドです。ソフト(A3・A4)ははさみ込み式や、スライドセットなどの便利で使い勝手の良い機能も充実しています。



2701 S A3ヨコ / 丸ウエイ1ポールC

2701 S A3タテ



2702 K 297×297 / M-981



2703 W 210×210



2352 S-C A3ヨコ



2354 S-W 297×297



263 C 450×1200

256 C 450×1200

特徴比較	2701	2702	2703	2704	2705
カラー	S	S・K	C・W・K	S	C
サイズ	A3タテ・ヨコ A4タテ・ヨコ 297×297	A3 A4 297×297	A5 148×148 210×210	A3タテ・ヨコ 297×297 420×420	300×450 450×300 300×300
ソフトのセット方法	はさみ込み 貼り込み	貼り込み		はさみ込み 貼り込み	貼り込み
特徴	フレーム付き ワンポール ヘアラインベース	ワンポール Sはヘアライン ベース	ワンポール 小サイズ 3色カラー	両サイド ダブルポール デザイン	ベース パネル付き デザイン

サインスタンド 2701

屋内

両面



スタンド

▼設置方法 ▼セット方法




メンテナンスについて

⇒ P.452

規格

- スライドセット式の両面サインスタンド。
- 誘導・案内の定番アイテム。
- 公共施設からオフィスや店舗まで幅広くお使いいただけます。

○ S(ステン)



A3タテ




上部開口よりスライドセット



ヘアラインのベース

注文品番			本体価格 (税別)	面版寸法 w×h(mm)	外寸法 W×H×D(mm)	有効面版寸法 (mm)	重量 (kg)
品番	カラー	サイズ					
2701	S	A4タテ	¥16,700	210×297	300×1184×300	197×284	4.6
		A4ヨコ	¥16,700	297×210	312×1097×300	284×197	4.6
		A3タテ	¥18,000	297×420	312×1307×300	284×407	5.1
		A3ヨコ	¥18,000	420×297	435×1184×300	407×284	5.1
		297×297	¥17,200	297×297	312×1184×300	284×284	4.9

オプション 詳細⇒P.466・467



丸ウエイト1ボールC(1.8kg)
¥4,900(税別)

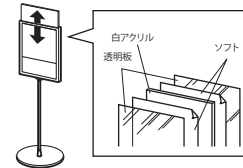


オプションウエイトセット
使用時



M-979(6kg)
¥6,600(税別)

セット方法



中身をスライドして取り出し、ソフトをセットします。

ご注意

- 「取り扱い上のご注意」をご参照ください。⇒ P.448
- ゆるみ防止のため、ボールとベースの固定に固着削付きネジを使用していますので、いったんネジを締めるとはずしくなくなります。

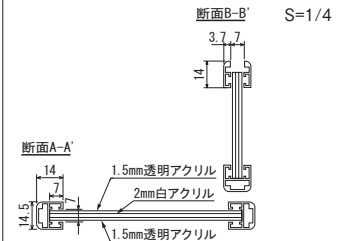
特注サイズ できます

面版寸法のみの
特注となります

最大サイズ:
面版寸法 w420×h420
最小サイズ:
面版寸法 w200×h200

仕様

フレーム: アルミ押出材 アルマイト仕上
面版: 1.5mm透明アクリル2枚 / 2mm白アクリル1枚
ボール: スチールクロムメッキ仕上
ベース: ステンレスヘアライン仕上 / スチールメッキ仕上
組立式




A4タテ



A4ヨコ



A3タテ

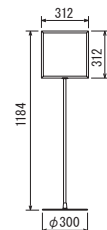
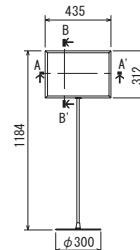
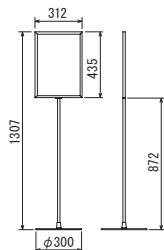
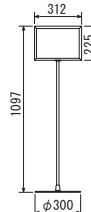
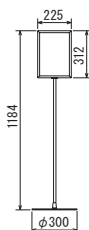


A3ヨコ



297×297

S=1/50



サインスタンド 2702

屋内

両面



▼設置方法

規格

- スタンダードな両面サインスタンド。
- 商業空間での誘導・案内におすすめ。
- アクリルに貼り込んでお使いください。



注文品番			本体価格 (税別)	面版寸法 w×h(mm)	外寸法 W×H×D(mm)	有効画面寸法 (mm)	重量 (kg)
品番	カラー	サイズ					
2702	S	A4	¥15,800	210×297	300×1173×300	210×297	3.6
		A3	¥16,800	297×420	420×1296×300	297×420	4.0
		297×297	¥16,200	297×297	300×1173×300	297×297	3.8

※A4、A3の面版は、タテ・ヨコどちらにもセットして使えます。

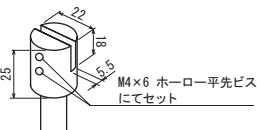
特注サイズ できます

面版寸法のみの特注となります
最大サイズ:
面版寸法 w420×h420
最小サイズ:
面版寸法 w100×h100

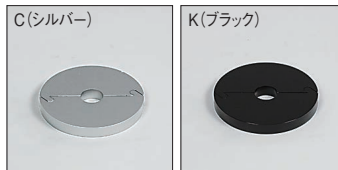
仕様

面 板: 5mm白アクリル 1枚
ボ ール: (ステン)スチールクロムメッキ仕上
(ブラック)スチール塗装仕上
ベ ース: (ステン)ステンレスヘアライン仕上 / スチールメッキ仕上
(ブラック)スチール塗装仕上


組立式



オプション 詳細⇒P.466・467



丸ウエイト1ボールC(1.8kg) ¥4,900(税別)
丸ウエイト1ボールK(1.8kg) ¥4,900(税別)



オプションウエイトセット使用時



M-979(6kg) ¥6,600(税別)
M-981(6kg) ¥6,600(税別)

SのスタンドにはC(シルバー)のウエイト、KのスタンドにはK(ブラック)のウエイトが基本になります。

カラーをご指示ください。

SのスタンドにはC(シルバー)のウエイト、KのスタンドにはK(ブラック)のウエイトが基本になります。

カラーをご指示ください。

セット方法



白アクリルを付属の六角レンチでアクリルクリップに固定します。



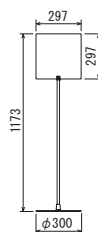
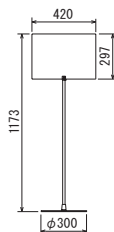
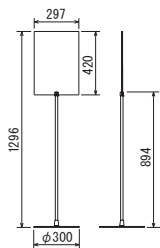
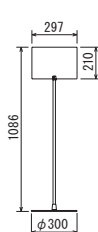
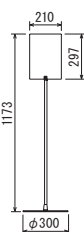
六角レンチで固定

ご注意

- 「取り扱い上のご注意」をご参照ください。⇒P.448
- ゆるみ防止のため、ボールとベースの固定に固着剥きネジを使用していますので、いったんネジを締めるとはずしくなくなります。



S=1/50



サインスタンド 2703



▼設置方法

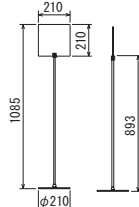
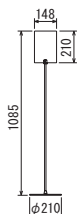
規格

- スタンダードなお手軽両面ピクトサインスタンド。
- 飲食・物販・サービスのちょっとした表示・案内におすすめ。
- アクリルに貼り込んでお使いください。



注文品番		本体価格 (税別)	面板寸法 w×h(mm)	外寸法 W×H×D(mm)	有効画面寸法 (mm)	重量 (kg)	
品番	カラー						
2703	C	¥9,800	A5	148×210	210×1085×210	148×210	2.3
	W		148×148	210×1023×210	148×148	2.3	
	K		210×210	210×1085×210	210×210	2.4	

※A5の面板は、タテ・ヨコどちらにもセットして使えます。



S=1/50

オプション 詳細→P.467



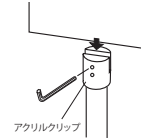
丸ウエイト1ボールC(1.8kg) 丸ウエイト1ボールW(1.8kg) 丸ウエイト1ボールK(1.8kg)
 ¥4,900(税別) ¥4,900(税別) ¥4,900(税別)

CのスタンドにはC(シルバー)のウエイト、WのスタンドにはW(ホワイト)のウエイト、KのスタンドにはK(ブラック)のウエイトが基本になります。
 カラーをご指示ください。

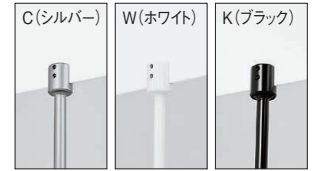


オプションウエイトセット使用時

セット方法



白アクリルを付属の六角レンチでアクリルクリップに固定します。



ご注意

- 「取り扱い上のご注意」をご参照ください。→P.448
- ゆるみ防止のため、ボールとベースの固定に固着剤付きネジを使用していますので、いったんネジを締めるとはずしくなります。

特注サイズ できます

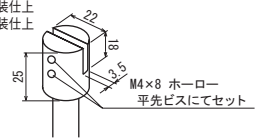
面板寸法のための
特注となります

最大サイズ:
面板寸法 w210×h210
最小サイズ:
面板寸法 w100×h100

仕様

面 板: 3mm白アクリル
ボ ール: スチール塗装仕上
ベ ース: スチール塗装仕上

組立式



サインスタンド 2704



▼設置方法 ▼セット方法



メンテナンスについて

→ P.452

規格

- サイドボールのサインスタンドは、存在感と安定感あり。
- 公共施設や大型施設の案内にピッタリ。
- 出カプリントをスライドセットしても、直接アクリルに切文字等も貼ってもお使いいただけます。

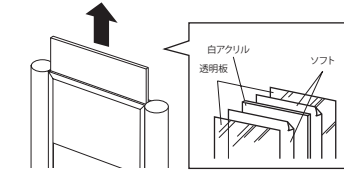


上部開口よりスライドセット



アジャスター付きで安定設置

セット方法



フレーム上部開口から中身をスライドして取り出し、ソフトをセットします。

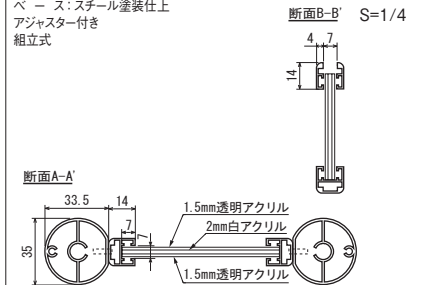
ご注意

- 「取り扱い上のご注意」をご参照ください。→ P.448
- ゆるみ防止のため、ボールとベースの固定に固着剥付きネジを使用していますので、いったんネジを締めるとはずしくなくなります。

規格サイズのみとなります

仕様

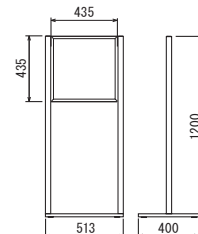
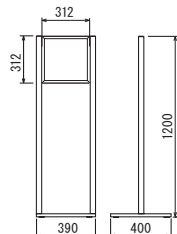
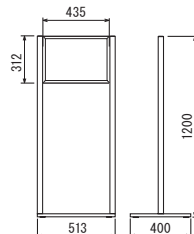
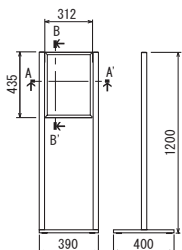
フレーム：アルミ押出材 アルマイト仕上
面 板：1.5mm透明アクリル2枚 / 2mm白アクリル1枚
ボ ール：アルミ押出材 アルマイト仕上
ベ ース：スチール塗装仕上
アジャスター付き
組立式



注文品番			本体価格 (税別)	面版寸法 w×h(mm)	外寸法 W×H×D(mm)	有効画面寸法 (mm)	重量 (kg)
品番	カラー	サイズ					
2704	S	A3タテ	¥41,000	297×420	390×1200×400	284×407	7.5
		A3ヨコ	¥45,400	420×297	513×1200×400	407×284	8.7
		297×297	¥40,000	297×297	390×1200×400	284×284	7.0
		420×420	¥47,000	420×420	513×1200×400	407×407	9.2



S=1/50



サインスタンド 2705

屋内

両面

▼設置方法 ▼セット方法



規格

- スタンダードなタワー型サインスタンド。
- サイドがラウンド形状の安心設計。
- ホテルなどでの廊下設置サインにおすすめ。

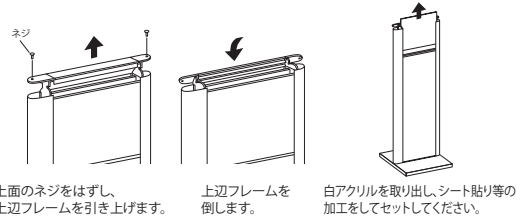


オプション 詳細→P.464



キャスター(4ヶセット)
¥1,700(税別)

セット方法



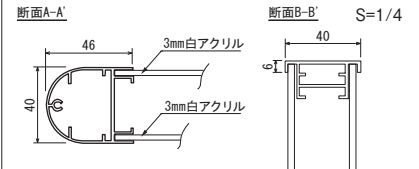
ご注意

- 「取り扱い上のご注意」をご参照ください。→P.448

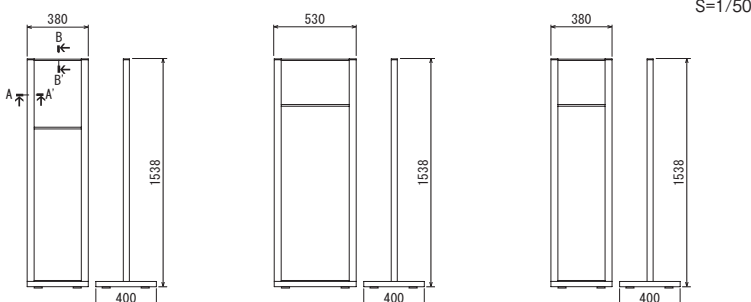
規格サイズのみとなります

仕様

本体: アルミ押出材 アルマイト仕上
アルミ複合板(シルバー)
面板: 3mm白アクリル 2枚
ベース: スチール塗装仕上
アジャスター付き
組立式



注文品番			本体価格 (税別)	面板寸法 w×h(mm)	外寸法 W×H×D(mm)	有効画面寸法 (mm)	重量 (kg)
品番	カラー	サイズ					
2705	C	300×450	¥46,200	300×450	380×1538×400	281×445	9.3
		450×300	¥55,000	450×300	530×1538×400	431×295	12.4
		300×300	¥46,200	300×300	380×1538×400	281×295	9.3



インフォメーションスタンド 2352



▼設置方法 ▼セット方法



メンテナンスについて

→ P.452

規格

- 店名・営業案内・サインに適したインフォメーションスタンド。
- スタンダードでシャープなデザインが高級感を演出。
- スライドセット式でソフト交換ラクラク。



① S-C(ステン/シルバー)

A3ヨコ



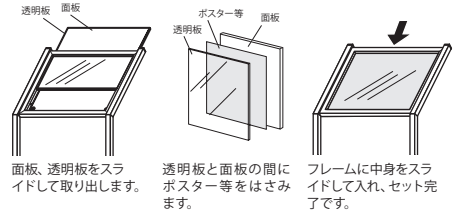
上部よりスライドセット

オプション



スチールウエイト1.8(1.8kg)
A3タテ・297×297用
¥4,200(税別)
スチールウエイト2.5(2.5kg)
A3ヨコ・420×420用
¥5,400(税別)

セット方法



1. 透明板、面版をスライドして取り出します。

2. 透明板と面版の間にポスター等ははさみます。

3. フレームに中身をスライドして入れ、セット完了です。

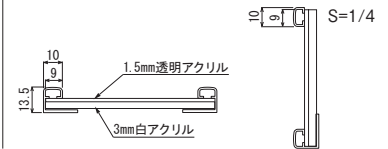
ご注意

- 「取り扱い上のご注意」をご参照ください。→ P.448
- 転倒や移動による事故防止のため、風のある場所での使用の際は動かないように重りを乗せる等の対策を行ってください。
- ゆらみ防止のため、支柱とベースの固定に固着剤付きネジを使用していますので、いったんネジを締めるとはずしくなくなります。
- 直射日光下では、熱により透明板が変形することがあります。設置場所にご注意ください。

規格サイズのみとなります

仕様

フレーム: アルミ押出材 アルマイト仕上
面版: 1.5mm透明アクリル / 3mm白アクリル
脚部: スチール塗装仕上(シルバー)
組立式



注文品番			本体価格 (税別)	用紙寸法 w×h(mm)	外寸法 W×H×D(mm)	有効画面寸法 (mm)	重量 (kg)
品番	カラー	サイズ					
2352	S-C	A3タテ	¥41,200	A3タテ(297×420)	324×1086×400	280×403	5.2
		A3ヨコ	¥40,000	A3ヨコ(420×297)	447× 999×300	403×280	4.9
		297×297	¥38,200	297×297	324× 999×300	280×280	4.1
		420×420	¥43,400	420×420	447×1086×400	403×403	6.1



A3タテ



A3ヨコ

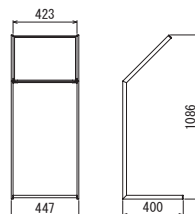
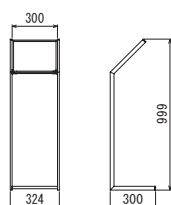
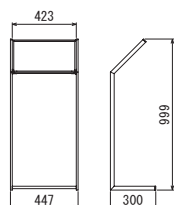
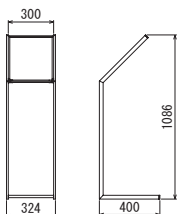


297×297



420×420

S=1/50



インフォメーションスタンド
2351

屋内

▼設置方法 ▼セット方法




メンテナンスについて

→ P.452

規格

- 店名・営業案内・サインに適したインフォメーションスタンド。
- スタイリッシュなツートンカラーがシックで都会的な雰囲気演出。
- スライドセット式でソフト交換ラクラク。



上部よりスライドセット



ツートンカラー

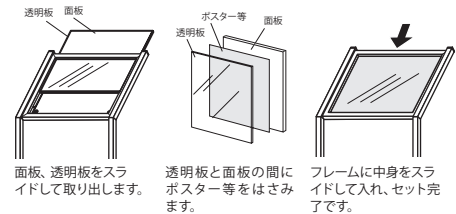
オプション



スチールウエイト1.8(1.8kg)
A3タテ・297×297用
¥4,200 (税別)

スチールウエイト2.5(2.5kg)
A3ヨコ・420×420用
¥5,400 (税別)

セット方法



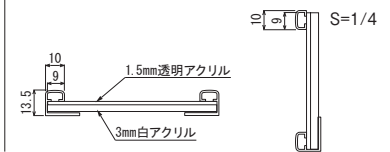
ご注意

- 「取り扱い上のご注意」をご参照ください。→ P.448
- 転倒や移動による事故防止のため、風のある場所での使用の際は動かないように重りを乗せる等の対策を行ってください。
- ゆらみ防止のため、支柱とベースの固定に固着剤付きネジを使用していますので、いったんネジを締めるとはずしくなくなります。
- 直射日光下では、熱により透明板が変形することがあります。設置場所にご注意ください。

規格サイズのみとなります

仕様


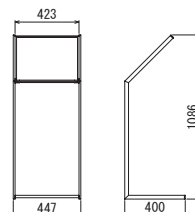
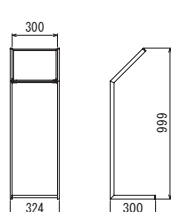
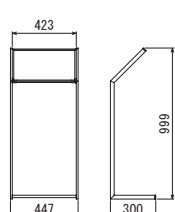
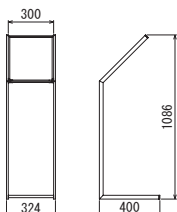
フレーム: アルミ押出材 アルマイト仕上
面 板: 1.5mm透明アクリル / 3mm白アクリル
脚 部: スチール塗装仕上(シルバーブラック)
組立式



注文品番			本体価格 (税別)	用紙寸法 w×h(mm)	外寸法 W×H×D(mm)	有効画面寸法 (mm)	重量 (kg)
品番	カラー	サイズ					
2351	S-CK	A3タテ	¥47,600	A3タテ (297×420)	324×1086×400	280×403	5.2
		A3ヨコ	¥45,600	A3ヨコ (420×297)	447× 999×300	403×280	4.9
		297×297	¥43,800	297×297	324× 999×300	280×280	4.1
		420×420	¥49,800	420×420	447×1086×400	403×403	6.1



S=1/50



インフォメーションスタンド 2354

▼設置方法 ▼セット方法
屋内 スタンド

メンテナンスについて
→ P.452

規格

- 店名・営業案内・サインに適したインフォメーションスタンド。
- やわらかなデザインがクリニック・エステ等の営業案内に最適。
- スライドセット式でソフト交換ラクラク。



注文品番			本体価格 (税別)	用紙寸法 w×h(mm)	外寸法 W×H×D(mm)	有効画面寸法 (mm)	重量 (kg)
品番	カラー	サイズ					
2354	S-C	A3ヨコ	¥42,800	A3ヨコ(420×297)	461×1100×350	403×280	5.0
	S-W	297×297					
	S-K	297×297					



上部よりスライドセット



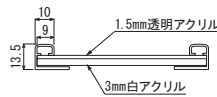
オプション

スチールウエイト1.8(1.8kg)
297×297用
¥4,200(税別)
スチールウエイト2.5(2.5kg)
A3ヨコ用
¥5,400(税別)

規格サイズのみ
となります

仕様

フレーム：アルミ押出材 アルマイト仕上
面 板：1.5mm透明アクリル/3mm白アクリル
脚 部：スチール塗装仕上
組立式

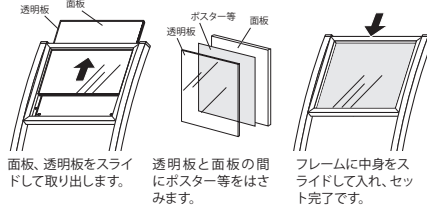


パンフレットラック付き仕様
オプションございます。 → P.298



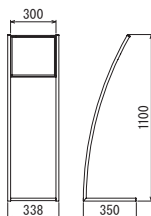
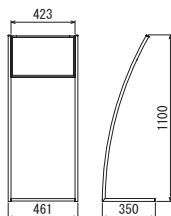
S=1/50

セット方法



ご注意

- 「取り扱い上のご注意」をご参照ください。 → P.448
- 転倒や移動による事故防止のため、風のある場所でのご使用の際は動かさないように重りを乗せる等の対策を行ってください。
- ゆるみ防止のため、支柱とベースの固定に固着剤付きネジを使用していますので、いったんネジを締めるとはずしくなくなります。
- 直射日光下では、熱により透明板が変形することがあります。設置場所にご注意ください。



インフォメーションスタンド
2353

▼設置方法 ▼セット方法

屋内 スタンド

メンテナンスについて →P.452

規格

- 店名・営業案内・サインに適したインフォメーションスタンド。
- 洗練されたデザインがお店への期待感を高めます。
- スライドセット式でソフト交換ラクラク。

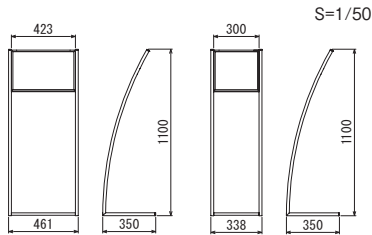
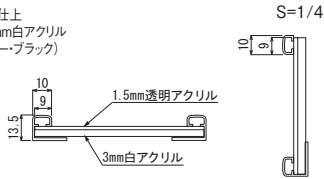


注文品番			本体価格 (税別)	用紙寸法 w×h(mm)	外寸法 W×H×D(mm)	有効画面寸法 (mm)	重量 (kg)
品番	カラー	サイズ					
2353	S-CK	A3ヨコ 297×297	¥49,000 ¥47,200	A3ヨコ(420×297) 297×297	461×1100×350 338×1100×350	403×280 280×280	5.0 4.2

規格サイズのみ
となります

仕様

フレーム：アルミ押出材 アルマイト仕上
面 板：1.5mm透明アクリル/3mm白アクリル
脚 部：スチール塗装仕上(シルバー/ブラック)
組立式



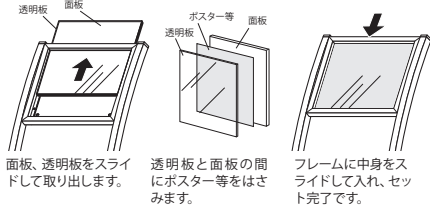
オプション



スチールウエイト1.8(1.8kg)
297×297用
¥4,200(税別)

スチールウエイト2.5(2.5kg)
A3ヨコ用
¥5,400(税別)

セット方法



ご注意

- 「取り扱い上のご注意」をご参照ください。→P.448
- 転倒や移動による事故防止のため、風のある場所でのご使用の際は動かないように重りを乗せる等の対策を行ってください。
- ゆりみ防止のため、支柱とベースの固定に固着剤付きネジを使用していますので、いったんネジを締めるとはずしにくくなります。
- 直射日光下では、熱により透明板が変形することがあります。設置場所にご注意ください。

インフォメーションスタンド
2356

▼設置方法 ▼セット方法

屋内 スタンド

メンテナンスについて →P.452

規格

- フロア案内・営業案内に適したインフォメーションスタンド。
- 安定感あるデザインが高級感を演出。
- 上下オープンフレームでソフト交換ラクラク。

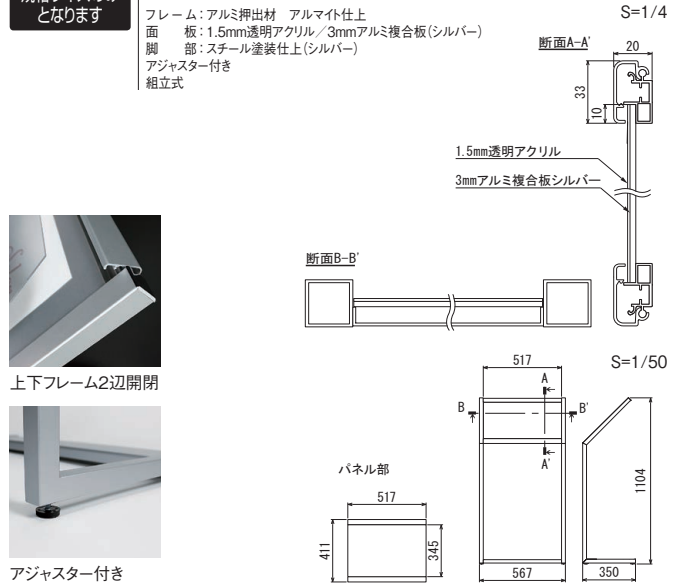


注文品番			本体価格 (税別)	用紙寸法 w×h(mm)	外寸法 W×H×D(mm)	有効画面寸法 (mm)	重量 (kg)
品番	カラー	サイズ					
2356	C	B3ヨコ	¥36,200	B3ヨコ(515×364) 515×364	567×1104×350	515×345	7.1

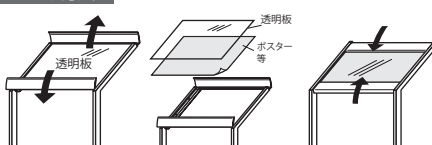
規格サイズのみ
となります

仕様

フレーム：アルミ押出材 アルマイト仕上
面 板：1.5mm透明アクリル/3mmアルミ複合板(シルバー)
脚 部：スチール塗装仕上(シルバー)
アジャスター付き
組立式



セット方法



フレームの上下辺を前方に開き、透明板をはずします。

ポスターと透明板の角を、フレームコーナーの内側に引掛けてセットします。

フレームを閉じてセット完了です。

ご注意

- 「取り扱い上のご注意」をご参照ください。→P.448
- 直射日光下では、熱により透明板が変形することがあります。設置場所にご注意ください。

メニュースタンド 2357

▼設置方法 ▼セット方法



規格

- 屋外で使えるアクリルカバー付きメニュースタンド。
- 立体的なサインやマグネット止めのサインができるボックスタイプ。
- スチールボックスはマグネット止め可能。



パンフレットラック付き仕様
オプションございます。

→ P.299



A2セット

注文品番		本体価格 (税別)	有効画面寸法 (mm)	重量 (kg)
品番	カラー	サイズ	外寸法 W×H×D (mm)	
2357	K	600×450	¥59,600	656×1104×400 600×450×21 12.0

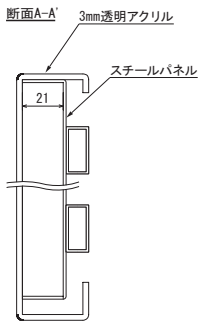
※パネルはスチールボックスになっています。メニュー帳をそのまま入れたり、ポスター(A2サイズまで)をマグネットで止めても使用できます。

S=1/4

規格サイズのみ
となります

仕様

面 板: 3mm透明アクリル/
スチールボックス塗装仕上(ブラック)
脚 部: スチール塗装仕上(シルバー)
付属部品: クリアマグネット8ヶ
アジャスター付き
組立式



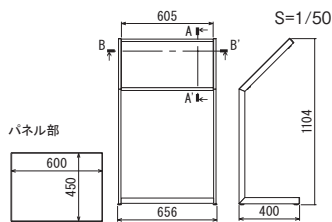
C型に曲げたアクリル
カバー



スチールボックス



アクリルカバーを
けんどん式にはずす



インフォメーションスタンド 2355

▼設置方法 ▼セット方法



規格

- フロア案内・営業案内に適したインフォメーションスタンド。
- スタンダードなアタッチメントスタイル。
- 黒バックボードがソフトを引き立てます。



パンフレットラック付き仕様
オプションございます。

→ P.299



A3セット



517×411サイズをセット

注文品番		本体価格 (税別)	用紙寸法 w×h (mm)	外寸法 W×H×D (mm)	スチール板厚寸法 (mm)	重量 (kg)
品番	カラー	サイズ				
2355	K	A3ヨコ	¥39,800	A3ヨコ(420×297) 567×1104×350	517×411	8.4

※517×411サイズをセットする場合、ポスターにアタッチメントの中心455×351mmピッチで約φ6の穴を4か所あける必要があります。

規格サイズのみ
となります

仕様

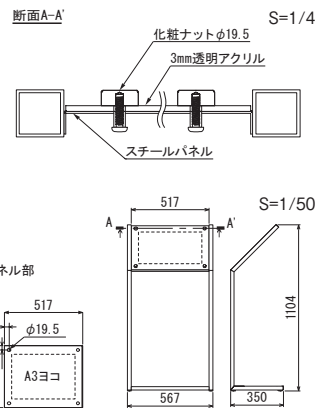
アタッチメント: スチールクロムメッキ仕上
面 板: 3mm透明アクリル/スチール塗装仕上(ブラック)
脚 部: スチール塗装仕上(シルバー)
アジャスター付き
組立式



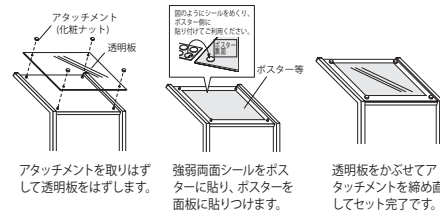
アタッチメント



アジャスター付き



セット方法



アタッチメントを取りはず
して透明板をはずします。

強弱両面シールをポス
ターに貼り、ポスターを
面板に貼りつけます。

透明板をかぶせてア
タッチメントを締め直
してセット完了です。

ご注意

- 「取り扱い上のご注意」をご参照ください。→ P.448
- 直射日光下では、熱により透明板が変形することがあります。設置場所にご注意ください。

オプション

詳細 → P.464・465



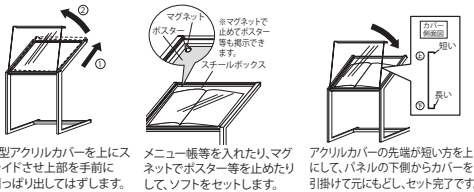
キャスター(4ヶセット)
¥1,700(税別)



M-909
(満水時1ヶ11kg)
¥2,000(税別)

●ボリウエ参考積載個数1ヶ

セット方法



C型アクリルカバーを上
にスライドさせ上部を
手前に引っ張り出し
てはずします。

メニュー帳等を入
れたり、マグネット
でポスター等止め
たりして、ソフトを
セットします。

アクリルカバーの
先端が短い方を
上にして、パネル
の下側からカバー
を引掛けて元にも
どし、セット完了
です。

ご注意

- 「取り扱い上のご注意」をご参照ください。→ P.448
- 転倒や移動による事故防止のため、屋外での使用の際は動かさないように重りを乗せる等の対策を行ってください。
- 直射日光下では、熱により透明板が変形することがあります。設置場所にご注意ください。
- 水が入りにくい構造ですが、完全防水ではありません。結露が発生する場合があります。ポスターやメニュー帳は耐水性のものをご使用ください。

ポスタースタンド 2385

▼設置方法 ▼セット方法
 屋内
 スタンド
 アタッチメント

規格

- フロア案内・営業案内に適したインフォメーションスタンド。
- スタンダードなアタッチメントスタイル。
- 黒バックボードがポスターを引き立てます。

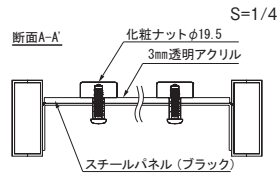


注文品番			本体価格 (税別)	用紙寸法 w×h(mm)	外寸法 W×H×D(mm)	スチール径φ寸法 (mm)	重量 (kg)
品番	カラー	サイズ					
2385	K	B2	¥64,000	B2(515×728)	656×1304×500	615×828	13.1

規格サイズのみ
となります

仕様

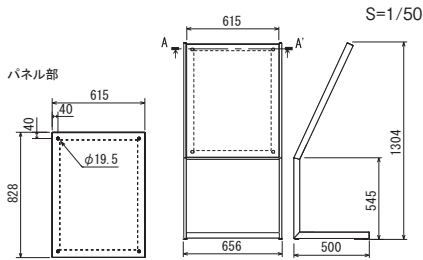
アタッチメント金具：スチールクロムメッキ仕上
 面 板：3mm透明アクリル/スチール塗装仕上(ブラック)
 脚 部：スチール塗装仕上(シルバー)
 アジャスター付き
 組立式



アタッチメント



アジャスター付き



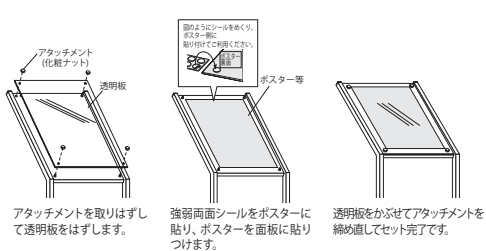
オプション

詳細→P.464



キャスター(4ヶセット)
¥1,700(税別)

セット方法



ご注意

- 「取り扱い上のご注意」をご参照ください。⇒P.448
- 転倒や移動による事故防止のため、風のある場所でのご使用の際は動かないように重りを乗せる等の対策を行ってください。
- 直射日光下では、熱により透明板が変形することがあります。設置場所にご注意ください。

ポスタースタンド 2382

▼設置方法 ▼セット方法
 屋内
 両面
 スタンド
 セット方法

規格

- ネジ脱着不要で交換簡単スピーディな両面ポスタースタンド。
入口案内にどうぞ。

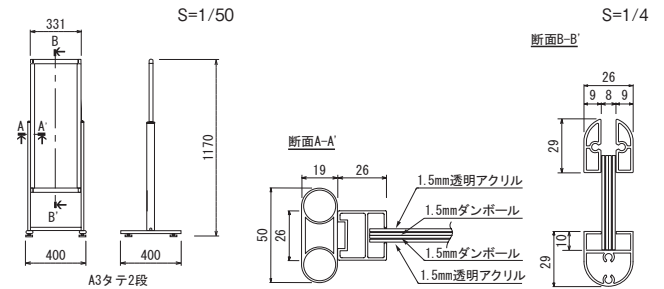


注文品番			本体価格 (税別)	用紙寸法 w×h(mm)	外寸法 W×H×D(mm)	有効画面寸法 (mm)	重量 (kg)
品番	カラー	サイズ					
2382	W	A3タテ2段	¥26,500	A3タテ2段(297×841)	400×1170×400	279×821	3.9

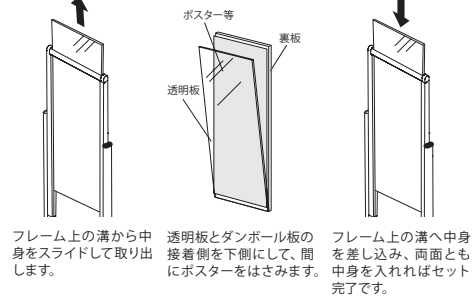
規格サイズのみ
となります

仕様

フレーム：アルミ押出材 電着塗装仕上
 コーナー：ナイロン
 面 板：1.5mm透明アクリル2枚/1.5mmダンボール2枚
 脚 部：アルミ押出材 電着塗装仕上
 アジャスター付き
 組立式



セット方法



ご注意

- 「取り扱い上のご注意」をご参照ください。⇒P.448
- 転倒や移動による事故防止のため、風のある場所でのご使用の際は動かないように重りを乗せる等の対策を行ってください。
- 直射日光下では、熱により透明板が変形することがあります。設置場所にご注意ください。

スタンド看板 **263**

▼設置方法 ▼セッティング方法

屋外    

商品の詳細情報 → P.323

●入口のフロア案内におすすめ。



注文品番			本体価格 (税別)	面版寸法 w×h(mm)	外寸法 W×H×D(mm)	重量 (kg)
品番	カラー	サイズ				
263	C	450× 900	¥22,200	450× 900	454×1015×450	3.1
		450×1200	¥24,500	450×1200	454×1305×600	3.7
		600×1200	¥32,200	600×1200	604×1305×600	4.3

特注サイズ
できます

最大サイズ:
面版寸法 w900×h1200
最小サイズ:
面版寸法 w300×h300

仕様

フレーム: アルミ押出材 アルマイト仕上
面 板: 3mmアルミ複合板 1枚
組立式

ご注意

- 「取り扱い上のご注意」をご参照ください。
→ P.448
- 転倒や移動による事故防止のため、屋外でご使用の際は動かさないように重りを乗せる等の対策を行ってください。
- 屋外でご使用の場合、出力プリントは防水タイプをご使用ください。

スタンド看板 **264**

▼設置方法 ▼セッティング方法

屋外    

商品の詳細情報 → P.322

●入口の入店促進に効果的。



注文品番			本体価格 (税別)	面版寸法 w×h(mm)	外寸法 W×H×D(mm)	重量 (kg)
品番	カラー	サイズ				
264	C	450× 900	¥22,200	450× 900	516×1050×450	3.4
		450×1200	¥24,500	450×1200	516×1340×600	3.9
		600×1200	¥32,200	600×1200	666×1340×600	4.6

特注サイズ
できます

最大サイズ:
面版寸法 w900×h1200
最小サイズ:
面版寸法 w300×h300

仕様

フレーム: アルミ押出材 アルマイト仕上
面 板: 3mmアルミ複合板 1枚
組立式

ご注意

- 「取り扱い上のご注意」をご参照ください。
→ P.448
- 転倒や移動による事故防止のため、屋外でご使用の際は動かさないように重りを乗せる等の対策を行ってください。
- 屋外でご使用の場合、出力プリントは防水タイプをご使用ください。

スタンド看板 **256**

▼設置方法 ▼セッティング方法

屋外     

商品の詳細情報 → P.317

●キレイな仕上げは館内サインとしても使えます。



パンフレットラック付き
特注仕様できます。 → P.301



注文品番			本体価格 (税別)	面版寸法 w×h(mm)	外寸法 W×H×D(mm)	重量 (kg)
品番	カラー	サイズ				
256	C	450×1200	¥55,500	450×1200	453×1298×400	8.7
		450×1500	¥57,800	450×1500	453×1598×400	9.5

規格サイズのみ
となります

仕様

フレーム: アルミ押出材 アルマイト仕上
面 板: 3mmアルミ複合板(シルバー) 2枚
ベース: スチール塗装仕上
アジャスター付き
組立式

ご注意

- 「取り扱い上のご注意」をご参照ください。
→ P.448
- 転倒や移動による事故防止のため、屋外でご使用の際は動かさないように重りを乗せる等の対策を行ってください。
- 屋外でご使用の場合、出力プリントは防水タイプをご使用ください。

スタンド看板 **258**

▼設置方法 ▼セッティング方法

屋外     

商品の詳細情報 → P.316

●商業施設のフロア案内におすすめ。



注文品番			本体価格 (税別)	面版寸法 w×h(mm)	外寸法 W×H×D(mm)	重量 (kg)
品番	カラー	サイズ				
258	W	300×1200	¥33,300	300×1200	310×1238×400	7.5
		450×1200	¥43,300	450×1200	460×1238×400	10.0
		450×1500	¥45,600	450×1500	460×1538×400	10.9

特注サイズ
できます

最大サイズ:
面版寸法 w450×h1500
最小サイズ:
面版寸法 w300×h300

仕様

フレーム: アルミ押出材
ツヤ有りアルマイト仕上
面 板: 3mmアルミ複合板 2枚
ベース: スチール塗装仕上
アジャスター付き
組立式

ご注意

- 「取り扱い上のご注意」をご参照ください。
→ P.448
- 転倒や移動による事故防止のため、屋外でご使用の際は動かさないように重りを乗せる等の対策を行ってください。
- 屋外でご使用の場合、出力プリントは防水タイプをご使用ください。

スタンド看板 244

▼設置方法▼セッティング方法

屋外 両面 スタンド

商品の詳細情報 → P.320

規格

- すっきりシンプル。
- ちょっとした案内におすすめ。



注文品番			本体価格 (税別)	面版寸法 w×h(mm)	外寸法 W×H×D(mm)	重量 (kg)
品番	カラー	サイズ				
244	W	300× 900	¥19,800	300× 900	343×1200×500	3.1
		450× 900	¥22,000	450× 900	493×1200×500	3.6
		600× 900	¥24,600	600× 900	643×1200×500	4.1
		600×1200	¥32,800	600×1200	643×1500×600	4.9

**特注サイズ
できます**

最大サイズ:
面版寸法 w600×h1200
最小サイズ:
面版寸法 w200×h200

仕様

フレーム: アルミ押出材
ツヤ有りアルマイト仕上
面 板: 3mmアルミ複合板 1枚
アジャスター付き
組立式

ご注意

- 「取り扱い上のご注意」をご参照ください。
⇒ P.448
- 転倒や移動による事故防止のため、屋外でご利用の際は動かさないように重りを乗せる等の対策を行ってください。
- 屋外でご利用の場合、出力プリントは防水タイプをご使用ください。

スタンド看板 260

▼設置方法▼セッティング方法

屋外 両面 スタンド

商品の詳細情報 → P.318

規格

- 安定感のあるベーススタンド。
- フロア案内におすすめ。



パンフレットラック付き
特注仕様できます。 ⇒ P.301



注文品番			本体価格 (税別)	面版寸法 w×h(mm)	外寸法 W×H×D(mm)	重量 (kg)
品番	カラー	サイズ				
260	C	300× 900	¥30,000	300× 900	373×1200×400	6.6
		450× 900	¥36,700	450× 900	523×1200×400	8.5
		600× 900	¥55,500	600× 900	673×1200×600	14.0
		600×1200	¥63,300	600×1200	673×1500×600	14.7

**特注サイズ
できます**

最大サイズ:
面版寸法 w600×h1200
最小サイズ:
面版寸法 w300×h300

仕様

フレーム: アルミ押出材 アルマイト仕上
面 板: 3mmアルミ複合板 1枚
ベース: スチール塗装仕上
アジャスター付き
組立式

ご注意

- 「取り扱い上のご注意」をご参照ください。
⇒ P.448
- 転倒や移動による事故防止のため、屋外でご利用の際は動かさないように重りを乗せる等の対策を行ってください。
- 屋外でご利用の場合、出力プリントは防水タイプをご使用ください。

スタンド看板 257

▼設置方法▼セッティング方法

屋外 両面 スタンド

商品の詳細情報 → P.319

規格

- 存在感のあるタワー型。
- 館内案内におすすめ。



注文品番			本体価格 (税別)	面版寸法 w×h(mm)	外寸法 W×H×D(mm)	重量 (kg)
品番	カラー	サイズ				
257	C	450×1200	¥50,000	450×1200	530×1238×400	11.3
		450×1500	¥52,200	450×1500	530×1538×400	12.3
		600×1200	¥76,600	600×1200	680×1238×600	17.1
		600×1500	¥80,000	600×1500	680×1538×600	18.3

**特注サイズ
できます**

最大サイズ:
面版寸法 w900×h1500
最小サイズ:
面版寸法 w300×h300

仕様

フレーム: アルミ押出材 アルマイト仕上
面 板: 3mmアルミ複合板 2枚
ベース: スチール塗装仕上
アジャスター付き
組立式

ご注意

- 「取り扱い上のご注意」をご参照ください。
⇒ P.448
- 転倒や移動による事故防止のため、屋外でご利用の際は動かさないように重りを乗せる等の対策を行ってください。
- 屋外でご利用の場合、出力プリントは防水タイプをご使用ください。

掲示板スタンド 2601

▼設置方法

屋内 両面 スタンド

商品の詳細情報 → P.204

規格

- ブラックボード掲示板。
- マグネットやマーカー使用可。



パンフレットラック付き仕様
オプションございます。 ⇒ P.298



注文品番			本体価格 (税別)	面版寸法 w×h(mm)	外寸法 W×H×D(mm)	有効面寸法 (mm)	重量 (kg)
品番	カラー	サイズ					
2601	C	600× 900	¥62,600	600× 900	687×1272×400	581× 893	8.7
		800×1200	¥89,800	800×1200	887×1572×540	781×1193	12.9

規格サイズのみ
となります

仕様

フレーム: アルミ押出材 アルマイト仕上
面 板: ブラックボード部 3mm鉄複合板
(ブラック)2枚
ハカマ部 3mmアルミ複合板
(シルバー)2枚
ベース: スチール塗装仕上
付属部品: キャスター付き
組立式

ご注意

- 「取り扱い上のご注意」をご参照ください。
⇒ P.448
- 転倒や移動による事故防止のため、風のある場所でのご利用は避けてください。
- ブラックボード部分はボードマーカーを使うことができます。
- マーカーをご利用の場合は、ぬれた布やティッシュ等でふき取ってください。
- キズ等によりインクや残像がかすかに残る場合があります。