

インテリア調デザインのおしゃれなポスターパネル

額縁の新スタイル

中身のソフトをポスターやメニューに入れ替えても、おしゃれに飾れます。

124



124




演出、掲示、装飾に役立ちます。
演出、装飾パネルとして、便利です。

ポスターやメニューもインテリアに合わせてフレームに入ればおしゃれに飾ることができます。デザインやサイズのバリエーションが豊富なので、お好みのパネルをお選びください。

特徴比較	126	124	125
フレームカラー	NA (ナチュラル)	NA (ナチュラル)	NA (ナチュラル)
	BR (ブラウン)	SP (セピア)	SP (セピア)
	K (ブラック)		
規格サイズ	A2~B1 4サイズ	A4~B1 7サイズ	A4~A1 6サイズ
形状			
セット方法	裏面より裏板をはずしセット		
特徴	軽い木製額縁スタイルのフラットな薄型	額縁スタイルのフラットな薄型	額縁スタイルの細い角型

124 NA A3

124 SP B2



124 SP A3



126 NA B1 / MS163 N / 126 NA A2 / MS161 N



126 BR B1 / MS162 SP / 2379 K 350×350

NEW

ポスターパネル
126

屋内

▼設置方法



▼セット方法



メンテナンスについて

→ P.452

規格

- 丈夫で使い易い木製パネル。
- 薄型・軽量で、イーゼルへの2枚載せOK。
- スタンダードな木目(3色)でメニューポスターにぴったり。


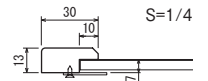


注文品番			本体価格 (税別)	用紙寸法 (mm)	外寸法 W×H×D (mm)	有効画面寸法 (mm)	重量 (kg)
品番	カラー	サイズ					
126	NA	B1	¥8,000	B1 (728×1030)	770×1072×13	710×1012	1.4
		B2	¥5,300	B2 (515× 728)	557× 770×13	497× 710	0.8
	BR	A1	¥6,400	A1 (594× 841)	636× 883×13	576× 823	1.0
		A2	¥4,200	A2 (420× 594)	462× 636×13	402× 576	0.6

規格サイズのみ
となります

仕様

フレーム: 木 吊り金具付き
面 板: 0.5mm透明エンビ/5mmハップースチロール
付属部品: 吊り金具・吊りひも

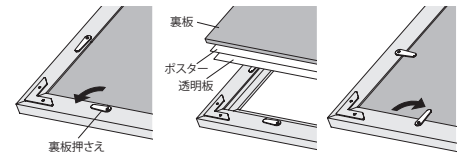


裏から面板を取り出します



吊り金具でひも掛けします

セット方法



裏板押さえを回転させて
中身を取り出します。 透明板とポスターと裏板を
フレームにセットします。 裏板押さえを回転させ
て、セット完了です。

ご注意

- 「取り付けについて」をご参照ください。→ P.451
- 直射日光下では、熱によりエンビが変形することがあります。設置場所にご注意ください。
- 天然木のため、商品により色が少し異なる場合があります。



B2 / MS161 N



A1 / MS164 BR



A1 / MS165 K



B1 / MS554 K

NEW

ポスターパネル
124

▼設置方法 ▼セット方法

屋内 壁掛け スタンド かぶせ

モニターについて

受注生産品
オーダー規格

→P.452

- ベーシックなインテリアフレーム。
- ナチュラルでカジュアルなイメージに合います。



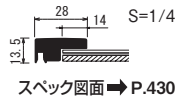
注文品番			本体価格 (税別)	用紙寸法 (mm)	外寸法 W×H×D (mm)	有効画面寸法 (mm)	重量 (kg)
品番	カラー	サイズ					
124	NA	B1	¥11,700	B1 (728×1030)	757×1059×13.5	701×1003	4.2
		B2	¥7,000	B2 (515× 728)	544× 757×13.5	488× 701	2.4
		B3	¥5,100	B3 (364× 515)	393× 544×13.5	337× 488	1.4
		A1	¥8,900	A1 (594× 841)	623× 870×13.5	567× 814	3.0
		A2	¥5,700	A2 (420× 594)	449× 623×13.5	393× 567	1.7
		A3	¥4,200	A3 (297× 420)	326× 449×13.5	270× 393	1.1
	A4	¥3,500	A4 (210× 297)	239× 326×13.5	183× 270	0.7	
		SP					

特注サイズ
できます

最大サイズ:
外寸法 W900×H1200
最小サイズ:
外寸法 W200×H200

仕様

フレーム：アルミ押出材(ナチュラル・セピア)木目シート貼り仕上
面 板：1.5mm透明アクリル(B1・A1のみ2mm透明アクリル)
3mmMDFボード
付属部品：吊り金具・吊りひも・直掛け用ビス



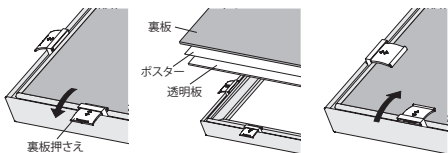
スペック図面 → P.430



裏から面板を取り出します

吊り金具でひも掛けや直掛け
することができます

セット方法

裏板押さえをスライド
させて中身を取り出し
ます。透明板とポスターと裏板を
フレームにセットします。裏板押さえをスライド
させて、セット完了です。

ご注意

- 「取り付けについて」をご参照ください。→ P.451

NEW

ポスターパネル
125

▼設置方法 ▼セット方法

屋内 壁掛け スタンド かぶせ

モニターについて

受注生産品
オーダー規格

→P.452

- スリムなインテリアフレーム。
- シックで洗練されたイメージに合います。



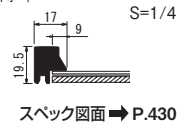
注文品番			本体価格 (税別)	用紙寸法 (mm)	外寸法 W×H×D (mm)	有効画面寸法 (mm)	重量 (kg)
品番	カラー	サイズ					
125	NA	B2	¥6,200	B2 (515×728)	532×745×19.5	499×712	2.2
		B3	¥4,500	B3 (364×515)	381×532×19.5	348×499	1.3
		A1	¥7,800	A1 (594×841)	611×858×19.5	578×825	2.8
		A2	¥5,000	A2 (420×594)	437×611×19.5	404×578	1.6
		A3	¥3,700	A3 (297×420)	314×437×19.5	281×404	0.9
		A4	¥3,100	A4 (210×297)	227×314×19.5	194×281	0.6
		SP					

特注サイズ
できます

最大サイズ:
外寸法 W650×H900
最小サイズ:
外寸法 W200×H200

仕様

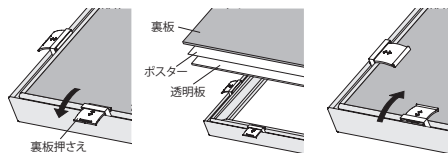
フレーム：アルミ押出材(ナチュラル・セピア)木目シート貼り仕上
面 板：1.5mm透明アクリル(A1のみ2mm透明アクリル) / 3mmMDFボード
付属部品：吊り金具・吊りひも・直掛け用ビス



スペック図面 → P.430

吊り金具でひも掛けや直掛け
することができます

セット方法

裏板押さえをスライド
させて中身を取り出し
ます。透明板とポスターと裏板を
フレームにセットします。裏板押さえをスライド
させて、セット完了です。

ご注意

- 「取り付けについて」をご参照ください。→ P.451