

POPパネル AP55

屋内



メンテナンスについて

➔ P.452

規格

- 簡単POPパネルの定番アイテム。
- あらゆる案内・掲示が手軽に行えます。
- 豊富なカラーバリエーションで掲示物や空間をPOPに演出。



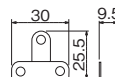
ネジで直掛け固定する場合は、別売のAP掛け金具M-5019が便利です。



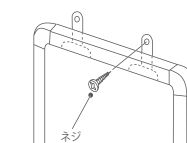
注文品番 **M-5019** ➔ P.421

価格 ¥100(税別)

材質: ステンレス
付属品: ネジ
入数: 1袋2ヶ入



*荷重について
壁面の状況により異なります。



金具をネジで壁面に固定します。

| 注文品番 | | | 本体価格 (税別) | 用紙寸法 (mm) | 外寸法 W×H×D (mm) | 有効画面寸法 (mm) | 重量 (kg) |
|------|-------------------|-----|--------------|---------------|-------------------|----------------|------------|
| 品番 | カラー | サイズ | | | | | |
| AP55 | S | B1 | ¥5,800 | B1 (728×1030) | 738×1040×17 | 717×1019 | 1.3 |
| | | B2 | ¥4,200 | B2 (515× 728) | 525× 738×17 | 504× 717 | 0.8 |
| | | B3 | ¥3,000 | B3 (364× 515) | 374× 525×17 | 353× 504 | 0.5 |
| | | B4 | ¥2,300 | B4 (257× 364) | 267× 374×17 | 246× 353 | 0.3 |
| | G W K WD | A1 | ¥4,800 | A1 (594× 841) | 604× 851×17 | 583× 830 | 1.0 |
| | | A2 | ¥3,400 | A2 (420× 594) | 430× 604×17 | 409× 583 | 0.6 |
| | | A3 | ¥2,500 | A3 (297× 420) | 307× 430×17 | 286× 409 | 0.4 |
| | | A4 | ¥1,700 | A4 (210× 297) | 220× 307×17 | 199× 286 | 0.2 |

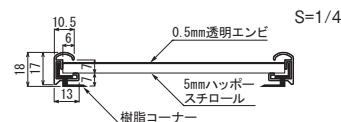
特注サイズ できます

最大サイズ:
外寸法 W750×H1050
最小サイズ:
外寸法 W160×H160

仕様

フレーム: アルミ押出材 (ステンゴールド) アルマイト仕上
(ホワイト) ツヤ有りアルマイト仕上
(ブラック) ツヤ無しアルマイト仕上
(木目) 木目シート貼り仕上

コーナー: 樹脂
面 板: 0.5mm透明エンビ / 5mmハッポースチロール
付属部品: 樹脂吊り金具・吊りひも



コーナーアルの簡易フレーム



裏面凸部を押し



フレームの1辺をはずしてスライドセット



袋入りでの出荷となります

セット方法



裏面コーナー凸部の下端を押し込み、すき間ができてフレーム1辺をはずすことができます。



中身をスライドして取り出し、ポスター等をセットしてフレームに入れます。



ひも等で吊り下げます。

ご注意

- 「取り付けについて」をご参照ください。➔ P.451
- 直射日光下では、熱によりエンビが変形することがあります。設置場所にご注意ください。



B1



A1



A1



A3

POPパネル AP44

▼設置方法 屋内 壁掛け スタンド

▼セット方法

メンテナンスについて → P.452

規格

- 簡単POPパネルのリーズナブルタイプ。
- オフィス内での簡単な案内・掲示におすすめ。



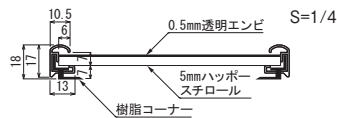
| 注文品番 | | 本体価格 (税別) | 用紙寸法 (mm) | 外寸法 W×H×D (mm) | 有効画面寸法 (mm) | 重量 (kg) | |
|------|-----|--------------|--------------|-------------------|----------------|------------|-----|
| 品番 | カラー | | | | | | |
| AP44 | C | B1 | ¥5,100 | B1 (728×1030) | 738×1040×17 | 717×1019 | 1.3 |
| | | B2 | ¥3,700 | B2 (515× 728) | 525× 738×17 | 504× 717 | 0.8 |
| | | B3 | ¥2,600 | B3 (364× 515) | 374× 525×17 | 353× 504 | 0.5 |
| | | B4 | ¥2,000 | B4 (257× 364) | 267× 374×17 | 246× 353 | 0.3 |
| | S | A1 | ¥4,200 | A1 (594× 841) | 604× 851×17 | 583× 830 | 1.0 |
| | | A2 | ¥3,000 | A2 (420× 594) | 430× 604×17 | 409× 583 | 0.6 |
| | | A3 | ¥2,200 | A3 (297× 420) | 307× 430×17 | 286× 409 | 0.4 |
| | | A4 | ¥1,500 | A4 (210× 297) | 220× 307×17 | 199× 286 | 0.2 |

特注サイズ
できます

最大サイズ:
外寸法 W750×H1050
最小サイズ:
外寸法 W160×H160

仕様

フレーム: アルミ押出材 アルマイト仕上
コーナー: 樹脂
面 板: 0.5mm透明エンビ / 5mmハッポースチロール
付属部品: 樹脂吊り金具・吊りひも

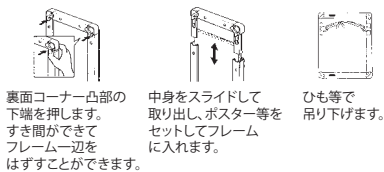


裏面凸部を押して
フレームの1辺をはずして
スライドセット



袋入りでの出荷と
なります

セット方法



ネジで直掛け固定する場合は、
別売のAP掛け金具M-5019
が便利です。



注文品番 M-5019

→ P.421
価格 ¥100 (税別)

ご注意

- 「取り付けについて」をご参照ください。→ P.451
- 直射日光下では、熱によりエンビが変形することがあります。設置場所にご注意ください。

POPパネル AP71

▼設置方法 屋内 壁掛け スタンド

▼セット方法

メンテナンスについて → P.452

規格

- 簡単POPパネルの角がフラットデザインタイプ。
- 店舗内でのご利用案内・料金表などにおすすめ。



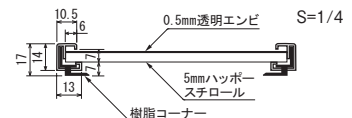
| 注文品番 | | 本体価格 (税別) | 用紙寸法 (mm) | 外寸法 W×H×D (mm) | 有効画面寸法 (mm) | 重量 (kg) | |
|------|-----|--------------|--------------|-------------------|----------------|------------|-----|
| 品番 | カラー | | | | | | |
| AP71 | S | B1 | ¥5,100 | B1 (728×1030) | 738×1040×14 | 717×1019 | 1.3 |
| | | B2 | ¥3,700 | B2 (515× 728) | 525× 738×14 | 504× 717 | 0.7 |
| | | B3 | ¥2,600 | B3 (364× 515) | 374× 525×14 | 353× 504 | 0.5 |
| | | B4 | ¥2,000 | B4 (257× 364) | 267× 374×14 | 246× 353 | 0.3 |
| | WD | A1 | ¥4,200 | A1 (594× 841) | 604× 851×14 | 583× 830 | 0.9 |
| | | A2 | ¥3,000 | A2 (420× 594) | 430× 604×14 | 409× 583 | 0.6 |
| | | A3 | ¥2,200 | A3 (297× 420) | 307× 430×14 | 286× 409 | 0.3 |
| | | A4 | ¥1,500 | A4 (210× 297) | 220× 307×14 | 199× 286 | 0.2 |

特注サイズ
できます

最大サイズ:
外寸法 W750×H1050
最小サイズ:
外寸法 W160×H160

仕様

フレーム: アルミ押出材 (ステン)アルマイト仕上
(木目)木目シート貼り仕上
面 板: 0.5mm透明エンビ / 5mmハッポースチロール
付属部品: 樹脂吊り金具・吊りひも

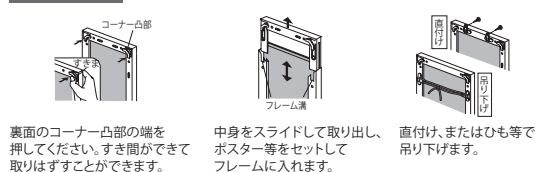


正面からのビス止めにも
対応しています



袋入りでの出荷と
なります

セット方法



ご注意

- 「取り付けについて」をご参照ください。→ P.451
- 直射日光下では、熱によりエンビが変形することがあります。設置場所にご注意ください。

POPパネル AP13

▼設置方法 ▼セット方法

屋内 吊り下げ 壁掛け

メンテナンスについて

規格

→ P.452

- 1辺開口のスライドセット式フレーム。
- 開口部がスライド閉鎖してイタズラを防止する機構。
- エレベーター内などのブラインドスペース設置におすすめ。



| 注文品番 | | 本体価格 (税別) | 用紙寸法 (mm) | 外寸法 W×H×D (mm) | 有効画面寸法 (mm) | 重量 (kg) | |
|------|-----|-----------|-----------|----------------|---------------|----------|-----|
| 品番 | カラー | | | | | | |
| AP13 | C | B1 | ¥7,900 | B1 (728×1030) | 745×1047×21.5 | 717×1019 | 1.6 |
| | | B2 | ¥5,600 | B2 (515× 728) | 532× 745×21.5 | 504× 717 | 1.0 |
| | | B3 | ¥4,100 | B3 (364× 515) | 381× 532×21.5 | 353× 504 | 0.6 |
| | | B4 | ¥2,900 | B4 (257× 364) | 274× 381×21.5 | 246× 353 | 0.4 |
| | K | A1 | ¥6,500 | A1 (594× 841) | 611× 858×21.5 | 583× 830 | 1.2 |
| | | A2 | ¥4,600 | A2 (420× 594) | 437× 611×21.5 | 409× 583 | 0.7 |
| | | A3 | ¥3,400 | A3 (297× 420) | 314× 437×21.5 | 286× 409 | 0.5 |
| | | A4 | ¥2,500 | A4 (210× 297) | 227× 314×21.5 | 199× 286 | 0.3 |

特注サイズ できます

最大サイズ: 外寸法 W750×H1050
最小サイズ: 外寸法 W200×H200
*取出口は900mmまで

仕様
フレーム: アルミ押出材 (シルバー)アルマイト仕上 (ブラック)ツヤ無しアルマイト仕上
コーナ: 樹脂
面 板: 0.5mm透明エンビ / 5mmハッポースチロール
付属部品: 吊り金具・吊りひも・吊り金具用ビス・ナット



セット方法

フレームの一端を手前に引き上げ、中身をスライドして取り出します。

中身を取り出し、上部穴に吊り金具を取り付け、ひも等で吊り下げます。

- ご注意**
- 「取り付けについて」をご参照ください。→ P.451
 - 壁かけでのご使用はB2・A2 以下でお願いします。
 - 直射日光下では、熱によりエンビが変形することがあります。設置場所にご注意ください。
 - 取り付け時、中身をスライドして差し込むため、取出口側に十分なスペースが必要です。

NEW

POPパネル AP23

▼設置方法 ▼セット方法

屋内 吊り下げ スタンド

メンテナンスについて

規格

→ P.452

- 吊下げ片面パネルの定番アイテム。
- 丈夫でしっかりしていて長く使用できます。
- オフィスでの簡単な案内・掲示におすすめ。




| 注文品番 | | 本体価格 (税別) | 用紙寸法 (mm) | 外寸法 W×H×D (mm) | 有効画面寸法 (mm) | 重量 (kg) | |
|------|-----|-----------|-----------|----------------|--------------|----------|-----|
| 品番 | カラー | | | | | | |
| AP23 | C | B1 | ¥6,500 | B1 (728×1030) | 741×1043×9.5 | 717×1019 | 1.4 |
| | | B2 | ¥4,700 | B2 (515× 728) | 528× 741×9.5 | 504× 717 | 0.8 |
| | | B3 | ¥3,400 | B3 (364× 515) | 377× 528×9.5 | 353× 504 | 0.5 |
| | | B4 | ¥2,400 | B4 (257× 364) | 270× 377×9.5 | 246× 353 | 0.4 |
| | A | A1 | ¥5,400 | A1 (594× 841) | 607× 854×9.5 | 583× 830 | 1.0 |
| | | A2 | ¥3,800 | A2 (420× 594) | 433× 607×9.5 | 409× 583 | 0.6 |
| | | A3 | ¥2,800 | A3 (297× 420) | 310× 433×9.5 | 286× 409 | 0.4 |
| | | A4 | ¥2,000 | A4 (210× 297) | 223× 310×9.5 | 199× 286 | 0.3 |

特注サイズ できます

最大サイズ: 外寸法 W750×H1050
*外寸法に吊り金具は含まれません。
*取出口は750mmまで
最小サイズ: 外寸法 W200×H200

仕様
フレーム: アルミ押出材 アルマイト仕上
面 板: 0.5mm透明エンビ / 5mmハッポースチロール
吊り金具付き
付属部品: 吊りひも

◎吊り下げ用ワイヤーフックは別途ご用意ください。→ P.392・454



セット方法

コーナー金具の切り欠きがある方向に倒します。

コーナー金具切り欠き

フレーム短手辺

ハッポースチロール

ポスター

透明板

パネル側面のビスをはずし、フレーム短手辺を引き出し、中身を取り出します。

ポスターをセットします。

中身をフレームに入れ、フレーム短手辺を戻し、ビスを締め直します。

- ご注意**
- 「取り付けについて」をご参照ください。→ P.451
 - 直射日光下では、熱によりエンビが変形することがあります。設置場所にご注意ください。

NEW

POPパネル
AP21

屋内

▼設置方法



▼セット方法




規格

- タペストリー感覚で手軽にソフトが掲示できる、新しいスタイルの片面ポスターパネル。
- ショッピングセンター、レンタルショップ、アミューズメント等、販促ポスターや広告用チラシにピッタリ。



| 注文品番 | | | 本体価格 (税別) | 用紙寸法 (mm) | 外寸法 W×H×D (mm) | 有効画面寸法 (mm) | 重量 (kg) |
|------|----------|-----|--------------|--------------|-------------------|----------------|------------|
| 品番 | カラー | サイズ | | | | | |
| AP21 | S | B2 | ¥4,000 | B2(515×728) | 519×764×16 | 517×714 | 0.9 |
| | | B3 | ¥2,800 | B3(364×515) | 368×551×16 | 366×501 | 0.5 |
| | | B4 | ¥2,100 | B4(257×364) | 261×400×16 | 259×350 | 0.3 |
| | | A1 | ¥4,500 | A1(594×841) | 598×877×16 | 596×827 | 1.2 |
| | NA SP | A2 | ¥3,200 | A2(420×594) | 424×630×16 | 422×580 | 0.7 |
| | | A3 | ¥2,400 | A3(297×420) | 301×456×16 | 299×406 | 0.4 |
| | | A4 | ¥1,600 | A4(210×297) | 214×333×16 | 212×283 | 0.2 |

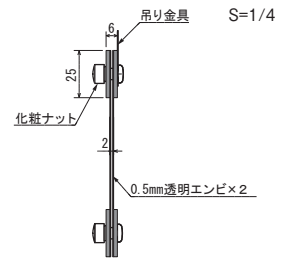


規格サイズのみ
となります

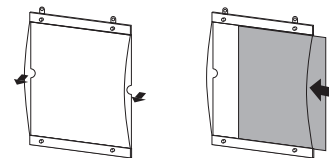
特注サイズ 1ロット
30台以上の場合
は、ご相談ください。

仕様

フレーム：アルミ押出材 (ステン)アルマイト仕上
(木目ナチュラル・木目セピア)木目シート貼り仕上
面 板：0.5mm透明エンビ2枚
ステンレス吊り金具付き
付属部品：吊りひも・直掛け用ビス




セット方法



切り欠き部分から表の透明板を
押して、すき間を作ります。 透明板と透明板の間にポスター
などを、はさみます。

ご注意

- 「取り付けについて」をご参照ください。▶P.451
- 直射日光下では、熱により透明板が変形することがあります。設置場所にご注意ください。



POPパネル AP45

▼設置方法 ▼セット方法

屋内 壁掛け

メンテナンスについて

規格

→ P.452

- 背面からのスライドセット式フレーム。
- 開口部がパネル背面にありフレームの仕上りがキレイ。
- 小型プリントの差し替え簡単。




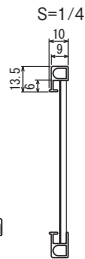
| 注文品番 | | 本体価格 (税別) | 用紙寸法 (mm) | 外寸法 W×H×D (mm) | 有効画面寸法 (mm) | 重量 (kg) | |
|------|-----|--------------|--------------|-------------------|----------------|------------|-----|
| 品番 | カラー | | | | | | |
| AP45 | C | B4 | ¥2,000 | B4(257×364) | 273×380×10 | 246×353 | 0.3 |
| | | B5 | ¥1,400 | B5(182×257) | 198×273×10 | 171×246 | 0.2 |
| | | A3 | ¥2,200 | A3(297×420) | 313×436×10 | 286×409 | 0.3 |
| | | A4 | ¥1,600 | A4(210×297) | 226×313×10 | 199×286 | 0.2 |

特注サイズ できます

仕様

フレーム：アルミ押出材 アルマイト仕上
面 板：0.5mm透明エンビ / 3mmブラダン
付属部品：樹脂吊り金具・吊りひも

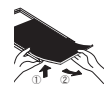
最大サイズ：
外寸法 W450×H600
最小サイズ：
外寸法 W130×H130



裏面の開口よりスライドセット

袋入りでの出荷となります

セット方法



裏面の開口から出し入れます。

ご注意

- 「取り付けについて」をご参照ください。→ P.451
- 直射日光下では、熱によりエンビが変形することがあります。設置場所にご注意ください。

POPパネル AP10

▼設置方法 ▼セット方法

屋内 吊付け 壁掛け

メンテナンスについて

規格

→ P.452

- 1辺開口のスライドセット式フレーム。
- 超薄型設計で什器やATM機への取り付けにおすすめ。
- 小型プリントの差し替え簡単。



| 注文品番 | | 本体価格 (税別) | 用紙寸法 (mm) | 外寸法 W×H×D (mm) | 有効画面寸法 (mm) | 重量 (kg) | |
|------|-----|--------------|--------------|-------------------|----------------|------------|-----|
| 品番 | カラー | | | | | | |
| AP10 | S | B4 | ¥2,000 | B4(257×364) | 274×381×7.5 | 249×356 | 0.2 |
| | | B5 | ¥1,400 | B5(182×257) | 199×274×7.5 | 174×249 | 0.1 |
| | | A3 | ¥2,200 | A3(297×420) | 314×437×7.5 | 289×412 | 0.3 |
| | | A4 | ¥1,600 | A4(210×297) | 227×314×7.5 | 202×289 | 0.2 |

特注サイズ できます

仕様

フレーム：アルミ押出材 アルマイト仕上
面 板：0.5mm透明エンビ / 1mmボール紙
付属部品：吊り金具・吊りひも・吊り金具用ビス・ナット

最大サイズ：
外寸法 W450×H600
最小サイズ：
外寸法 W130×H130



裏面上部

開口しているフレーム1辺よりスライドセット

袋入りでの出荷となります

セット方法



中身をスライドして取り出し、ポスター等をセットします。



中身を取り出し、上部穴に吊り金具を取り付け、ひも等で吊り下げます。

※この場合、エンビ裏板が反ることがありますのでご注意ください。

ご注意

- 「取り付けについて」をご参照ください。→ P.451
- 直射日光下では、熱によりエンビが変形することがあります。設置場所にご注意ください。
- 取り付け時、中身をスライドして差し込むため、取出口側に十分なスペースが必要です。

POPパネル AP110

▼設置方法 ▼セット方法

屋内 マグネット付

メンテナンス
について
→P.452

規格

- マグネットで壁面や什器に取り付けるフレーム。
- 1辺開口のスライドセット式で超薄型タイプ。



| 注文品番 | | 本体価格 (税別) | 用紙寸法 (mm) | 外寸法 W×H×D (mm) | 有効画面寸法 (mm) | 重量 (kg) | |
|-------|-----|--------------|--------------|-------------------|----------------|------------|-----|
| 品番 | カラー | | | | | | |
| AP110 | S | B5 | ¥1,700 | B5(182×257) | 199×274×9 | 174×249 | 0.2 |
| | | A3 | ¥2,800 | A3(297×420) | 314×437×9 | 289×412 | 0.4 |
| | | A4 | ¥2,000 | A4(210×297) | 227×314×9 | 202×289 | 0.3 |

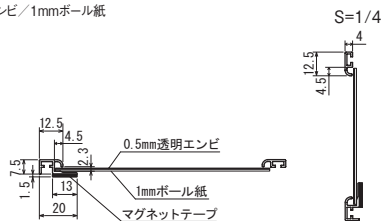
特注サイズ できます

最大サイズ:
外寸法 W450×H600
最小サイズ:
外寸法 W130×H130

*取出口は短手のみ
で、450mmまでと
なります。

仕様

フレーム: アルミ押出材 アルマイト仕上
面 板: 0.5mm透明エンビ / 1mmボール紙



フレーム裏側にマグネット付き

開口しているフレーム1辺
よりスライドセット

袋入りでの出荷と
なります

セット方法



中身をスライドして取り出し、
ポスター等をセットします。

ご注意

- 「取り付けについて」をご参照ください。→P.451
- 設置する壁の状況や振動などによりマグネットでの設置力が弱まり、はずれる場合がございます。
- 磁気の影響を受ける場所には設置しないでください。故障の原因になる場合があります。
- 直射日光下では、熱によりエンビが変形することがあります。設置場所にご注意ください。
- 取り付け時、中身をスライドして差し込むため、取出口側に十分なスペースが必要です。

特注仕様

マグネット取り付け仕様

受注生産品

パネルのマグネット取り付け仕様を特注にてうけたまわります。
ご相談ください。

120 S



B3

131 S、W、K、WD



A3




フレーム裏側にマグネット付き



フレーム裏側にマグネット付き

AP13 K



A4

AP45 C



B5

AP16 C



A3

AP16は規格サイズB5、A3、A4のみ
となります。

最大サイズ:
外寸法 W450×H600 (AP16以外)
最小サイズ:
各パネルの最小サイズに準じます。
*取出口は短手のみとなります。

ご注意

- 「取り付けについて」をご参照ください。→P.451
- 設置する壁の状況や振動などによりマグネットでの設置力が弱まり、はずれる場合がございます。
- 磁気の影響を受ける場所には設置しないでください。故障の原因になる場合があります。
- 直射日光下では、熱によりエンビやPETが変形することがあります。設置場所にご注意ください。