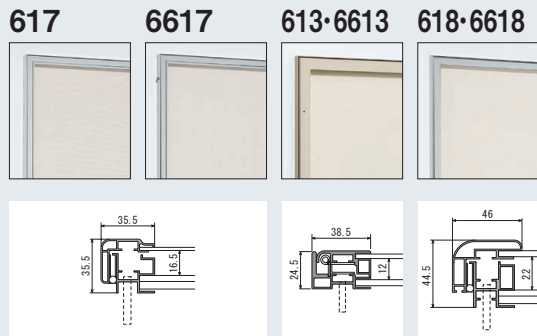


透明カバー付きの薄型掲示板

薄型の透明カバー付掲示ボックス



ソフットのセットや交換が簡単・便利



ボックスタイプでも薄型のポスターケースは、グレードの高い印象を与え、イメージアップにつながります。百貨店などの流通ショップやかっこいい物販店、公共施設に向いています。



特徴比較	693	617	6617	613	6613	618	6618
規格サイズ	A3~B1				A0ヨコ B0ヨコ	A2タテ~B0ヨコ 450×600~1800×1200	
設置場所	屋内		屋外	屋内	屋内	屋内	屋外
	壁・スタンド		壁				
フレームカラー	S・SP	S・W・K・WD		LB・W・K		S・WD	
開閉方式	かぶせ式	扉式			はね上げ式		

特徴比較	6602Z	6682Z	602Z	682Z	688
設置場所			屋外		
	壁	自立	壁	自立	
特徴	ランプなし		ランプ付き		ランプなし
	コーナール ガラス引き戸式 大サイズあり				はね上げ式、薄型 6618フレームの 自立型

NEW

掲示板
693

屋内

▼設置方法



▼セット方法



受注生産品
オーダー規格

- 掲示板タイプ。(透明カバー付き)
- ピンナップ式で複数の案内掲示が可能。



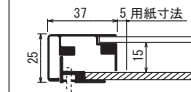
注文品番			本体価格 (税別)	用紙寸法 (mm)	外寸法 W×H×D(mm)	有効画面寸法 (mm)	重量 (kg)
品番	カラー	サイズ					
693	S	B1	¥35,100	B1(728×1030)	812×1114×25	738×1040	6.9
		B2	¥22,000	B2(515× 728)	599× 812×25	525× 738	4.3
		B3	¥18,200	B3(364× 515)	448× 599×25	374× 525	2.9
	SP	A1	¥23,900	A1(594× 841)	678× 925×25	604× 851	5.2
		A2	¥19,800	A2(420× 594)	504× 678×25	430× 604	3.4
		A3	¥16,400	A3(297× 420)	381× 504×25	307× 430	2.3

特注サイズ
できます

最大サイズ:
外寸法 W900×H1200
最小サイズ:
外寸法 W250×H250

仕様

フレーム: アルミ押出材 (ステン)アルマイト仕上
(セビア)木目シート貼り仕上
面 板: 2mm透明アクリル / 4mmベニヤ掲示シート貼り仕上
付属部品: 吊り金具・吊りひも・直掛け用ビス



スペック図面 → P.431



下辺ビスをゆるめ正面フレームを下からはずします

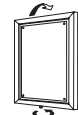
直付けすることができます

吊り金具でひも掛けや直掛けすることができます

セット方法



下部のビスをゆるめ、前面フレーム枠を持ち上げるようにして手前にはずします。



ポスター等をピンナップし、前面フレーム枠を本体フレーム上面の凸部に引掛けて閉じ、下面のビスを締め直してセット完了です。

ご注意

- 「取り付けについて」をご参照ください。→ P.451
- 標準仕様はタテ使いとなります。




壁面掲示板 617

▼設置方法 ▼セット方法



規格

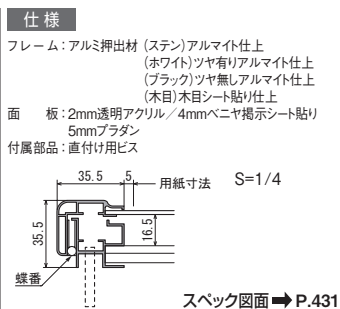
- 扉式ポスターケース。
- 用紙サイズにピッタリの規格。
- 薄型設計で店内の集合スペースでも安心設置。



注文品番			標準			オプション			用紙寸法 (mm)	外寸法 W×H×D (mm)	有効画面寸法 (mm)	重量 (kg)	オプション 簡易ロック個数(ヶ)	オプション 鍵個数(ヶ)
品番	カラー	サイズ	掲示シート仕様 本体価格(税別)	ホワイトボード仕様 本体価格(税別)	マグネットクロス仕様 本体価格(税別)									
617	S W K WD	B1	¥44,100	¥55,400	¥56,900	B1 (728×1030)	809×1111×35.5	738×1040	8.3	2	2			
		B2	¥31,000	¥34,400	¥37,400	B2 (515× 728)	596× 809×35.5	525× 738	4.9	1	1			
		B3	¥25,500	¥27,100	¥28,700	B3 (364× 515)	445× 596×35.5	374× 525	3.0	1	1			
		A1	¥34,200	¥37,100	¥41,400	A1 (594× 841)	675× 922×35.5	604× 851	6.0	2	2			
		A2	¥27,600	¥29,200	¥32,400	A2 (420× 594)	501× 675×35.5	430× 604	3.6	1	1			
		A3	¥22,900	¥23,800	¥25,600	A3 (297× 420)	378× 501×35.5	307× 430	2.3	1	1			

オプションのホワイトボード仕様・マグネットクロス仕様は本体込みの価格、簡易ロック・鍵は本体価格に別途加算価格になります。

**特注サイズ
できます**
最大サイズ:
外寸法 W900×H1200
最小サイズ:
外寸法 W375×H400



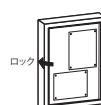
オプション 詳細⇒P.462・463



セット方法



扉を開いて、ポスター等を
ピンナップします。



扉を閉じて
セット完了です。

ご注意

- 「取り付けについて」をご参照ください。⇒P.451
- 風のある場所に設置する場合は、オプションの簡易ロックをお付けください。
- オプションのマグネットクロス仕様には磁力の強いマグネットバーのご使用をおすすめします。



壁面掲示板 6617

▼設置方法 ▼セット方法



規格

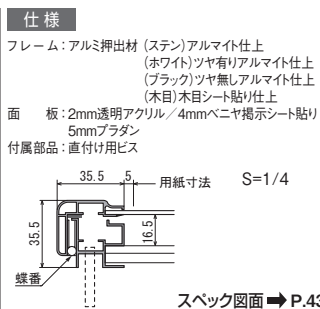
- 屋外用、扉式ポスターケース。
- 屋外でも安心の簡易ロック標準装備。
- 駅ホームやバス停留所での時刻表用途におすすめ。



注文品番			標準	オプション			用紙寸法 (mm)	外寸法 W×H×D (mm)	有効画面寸法 (mm)	重量 (kg)	オプション 鍵個数(ヶ)
品番	カラー	サイズ	掲示シート仕様 本体価格(税別)	ホワイトボード仕様 本体価格(税別)	マグネットクロス仕様 本体価格(税別)						
6617	S W K WD	B1	¥53,000	¥64,300	¥65,800	B1 (728×1030)	809×1111×35.5	738×1040	8.5		
		B2	¥37,200	¥40,600	¥43,600	B2 (515× 728)	596× 809×35.5	525× 738	5.0	2	
		B3	¥30,500	¥32,100	¥33,700	B3 (364× 515)	445× 596×35.5	374× 525	3.1		
		A1	¥41,000	¥43,900	¥48,200	A1 (594× 841)	675× 922×35.5	604× 851	6.3		
		A2	¥33,100	¥34,700	¥37,900	A2 (420× 594)	501× 675×35.5	430× 604	3.7	2	
		A3	¥27,500	¥28,400	¥30,200	A3 (297× 420)	378× 501×35.5	307× 430	2.4		

オプションのホワイトボード仕様・マグネットクロス仕様は本体込みの価格、鍵は本体価格に別途加算価格になります。

**特注サイズ
できます**
最大サイズ:
外寸法 W900×H1200
最小サイズ:
外寸法 W375×H400



オプション 詳細 → P.463



セット方法



簡易ロックははずします。(簡易ロックははずしにくい付属のネジに交換可能です)
扉を開いて、ポスター等をピンナップします。
扉を閉じ、ロックを閉めます。

ご注意

●取り付けの際壁面とパネルをコーキングしてください。(下辺は不要です) 雨水が内部に侵入する場合があります。→ P.451を必ずお読みください。

ご注意

- 壁面直付け専用で、左開きのみとなります。
- 太陽の熱でアクリルが少し膨張する場合があります。
- 標準仕様はタテ設置左開き専用です。
- 規格サイズのヨコ設置は特注仕様となり、価格・納期が変わります。
- オプションのマグネットクロス仕様には磁力の強いマグネットバーのご使用をおすすめします。

壁面掲示板 613



規格

- 埋め込み・接続設置可能な内扉構造。
- 鍵管理不要のピンロック機構でラクラク開閉。
- エスカレーター周辺のイベント・催事案内(埋め込み掲示板)におすすめ。



ピンロックで開閉
詳細 → P.462

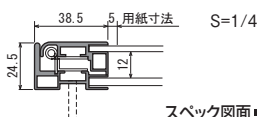
扉式

注文品番			標準	オプション			用紙寸法 (mm)	外寸法 W×H×D (mm)	有効画面寸法 (mm)	重量 (kg)	オプション 鍵個数(ヶ)
品番	カラー	サイズ	掲示シート仕様 本体価格(税別)	ホワイトボード仕様 本体価格(税別)	マグネットクロス仕様 本体価格(税別)						
613	LB	B1	¥53,000	¥64,300	¥65,800	B1 (728×1030)	815×1117×24.5	738×1040	8.6	2	
		B2	¥37,200	¥40,600	¥43,600	B2 (515× 728)	602× 815×24.5	525× 738	5.5	1	
		B3	¥30,500	¥32,100	¥33,700	B3 (364× 515)	451× 602×24.5	374× 525	3.7	1	
	WK	A1	¥41,000	¥43,900	¥48,200	A1 (594× 841)	681× 928×24.5	604× 851	6.5	2	
		A2	¥33,100	¥34,700	¥37,900	A2 (420× 594)	507× 681×24.5	430× 604	4.3	1	
		A3	¥27,500	¥28,400	¥30,200	A3 (297× 420)	384× 507×24.5	307× 430	3.1	1	

オプションのホワイトボード仕様・マグネットクロス仕様は本体込みの価格、鍵は本体価格に別途加算価格になります。


**特注サイズ
できます**
最大サイズ:
外寸法 W900×H1600
最小サイズ:
外寸法 W250×H350

仕様
フレーム: アルミ押出材 (ライトブロンズ)アルマイト仕上
(ホワイト)ツヤ有リアルマイト仕上
(ブラック)ツヤ無しアルマイト仕上
面 板: 3mm透明アクリル / 4mmベニヤ掲示シート貼り
付属部品: 直付け用ビス・ロック解除用ピン
ピンロック固定



スペック図面 → P.431

オプション 詳細 → P.463



ホワイトボード仕様

マグネットクロス仕様

マグネットバー白2本組

¥1,300 (税別)
¥300/マグネットバー2本入

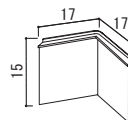
鍵(フレーム正面に付きます)

1ヶ…¥6,300 (税別)
2ヶ…¥12,600 (税別)

- コーナー保護パッドがご利用できます。



注文品番
M-937 → P.422
¥500 (税別)



セット方法



扉前面のピン穴に、ピンを差し込みます。(ピンが内部のロックを押し込み解除します。)

扉を開き、ポスター等をピンナブします。

扉を閉じ、ロックされたことを確認してセット完了です。

ご注意

- 「取り付けについて」をご参照ください。→ P.451
- この商品は開扉の際、付属のロック解除用ピン(φ1.5~2mm)が必要です。(扉を閉じると自動的にロックします。)
- オプションのマグネットクロス仕様には磁力の強いマグネットバーのご使用をおすすめします。



B1




B2

壁面掲示板 6613



規格

- B0サイズ対応・簡易ステー付きのはね上げ式掲示板。
- 鍵管理不要のピンロック機構でラクラク開閉。
- 落ち着いた色合いは公共シーンにおすすめ。



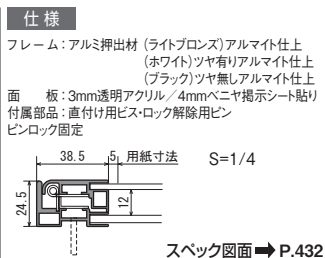
ピンロックで開閉
簡易ステー付き
詳細 → P.462

注文品番			標準	オプション			用紙寸法 (mm)	外寸法 W×H×D (mm)	有効画面寸法 (mm)	重量 (kg)	オプション 鍵個数(ヶ)
品番	カラー	サイズ	掲示シート仕様 本体価格(税別)	ホワイトボード仕様 本体価格(税別)	マグネットクロス仕様 本体価格(税別)						
6613	LB	B0ヨコ	¥84,000	¥119,600	¥108,000	B0ヨコ(1456×1030)	1543×1117×24.5	1466×1040	14.5	2	
	W K	A0ヨコ	¥60,500	¥69,500	¥74,900	A0ヨコ(1189×841)					1276×928×24.5

オプションのホワイトボード仕様・マグネットクロス仕様は本体込みの価格、鍵は本体価格に別途加算価格になります。

特注サイズ できます

最大サイズ:
外寸法 W1800×H1200
最小サイズ:
外寸法 W350×H450
※タテ設置の場合
最大サイズ:
外寸法 W1200×H1600



スペック図面 → P.432

オプション 詳細 → P.463



ホワイトボード仕様
マグネットクロス仕様
マグネットバー白2本組 ¥1,300(税別)
¥300マグネットバー-2本入
鍵(フレーム下辺、正面に付きます) 2ヶ…¥12,600(税別)

●コーナー保護パッドがご利用できます。



注文品番
M-937 → P.422
¥500(税別)

セット方法



扉前面のピン穴に、ピンを差し込みます。(ピンが内部のロックを押し込み解除します。)

簡易ステーが扉を固定しているのを確認の上、ポスター等をピンナップしてください。

扉を少し持ち上げると、簡易ステーのロックが解除されますので、棒を手前に引いてロック穴より抜き出し、そのまま扉を閉じてください。

ご注意

- 「取り付けについて」をご参照ください。 → P.451
- この商品は開扉の際、付属のロック解除用ピン(φ1.5~2mm)が必要です。(扉を閉じると自動的にロックします。)
- オプションのマグネットクロス仕様には磁力の強いマグネットバーのご使用をおすすめします。



B0ヨコ



B0ヨコ


壁面掲示板 618

▼設置方法 ▼セット方法



受注生産品
オーダー規格

- 大サイズ対応のはね上げ式掲示板。
- 簡易ステー付きで1人でもラクラク掲示。
- あらゆる掲示が集まる、シネコン(複合映画館)・商業施設などの集合スペースにおすすめ。



簡易ステー付き
詳細 → P.462

注文品番		標準	オプション			用紙寸法 (mm)	外寸法 W×H×D (mm)	有効画面寸法 (mm)	重量 (kg)	オプション 鍵個数(ヶ)
品番	カラー	掲示シート仕様 本体価格(税別)	ホワイトボード仕様 本体価格(税別)	マグネットクロス仕様 本体価格(税別)						
618	S WD	#180×120	¥109,000	¥143,800	¥137,800		1800×1200×44.5	1708×1108	22.2	2
		1800×900	¥ 88,200	¥ 96,100	¥117,000		1800× 900×44.5	1708× 808	17.7	2
		#150×120	¥103,000	¥137,800	¥127,000		1500×1200×44.5	1408×1108	19.1	2
		1500×900	¥ 81,400	¥ 90,100	¥105,400		1500× 900×44.5	1408× 808	15.3	2
		1200×900	¥ 67,600	¥ 76,600	¥ 82,000		1200× 900×44.5	1108× 808	12.9	2
		900×600	¥ 45,300	¥ 48,200	¥ 52,500		900× 600×44.5	808× 508	8.0	2
		450×600	¥ 34,600	¥ 36,200	¥ 39,400		450× 600×44.5	358× 508	5.4	1
		B0ヨコ	¥ 96,000	¥131,600	¥120,000	B0ヨコ(1456×1030)	1548×1122×44.5	1456×1030	18.6	2
		B1タテ	¥ 60,500	¥ 71,800	¥ 73,300	B1タテ(728×1030)	820×1122×44.5	728×1030	11.5	1
		B2タテ	¥ 42,500	¥ 45,900	¥ 48,900	B2タテ(515× 728)	607× 820×44.5	515× 728	7.0	1
		A0ヨコ	¥ 69,200	¥ 78,200	¥ 83,600	A0ヨコ(1189× 841)	1281× 933×44.5	1189× 841	13.9	2
		A1タテ	¥ 46,800	¥ 49,700	¥ 54,000	A1タテ(594× 841)	686× 933×44.5	594× 841	8.9	1
A2タテ	¥ 37,800	¥ 39,400	¥ 42,600	A2タテ(420× 594)	512× 686×44.5	420× 594	6.2	1		

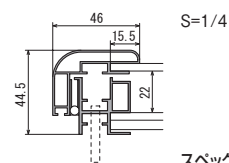
オプションのホワイトボード仕様・マグネットクロス仕様は本体込みの価格、鍵は本体価格に別途加算価格となります。 ※=木枠梱包となります。

特注サイズ できます

最大サイズ:
外寸法 W1800×H1200
最小サイズ:
外寸法 W450×H400
※タテ設置の場合
最大サイズ:
外寸法 W1200×H1600

仕様

フレーム: アルミ押出材 (ステン)アルマイト仕上
(木目)木目シート貼り仕上
面 板: 3mm透明アクリル/4mmベニヤ掲示シート貼り
5mmプラダン
付属部品: 直付け用ビス



スペック図面 → P.432

オプション 詳細 → P.463



ホワイトボード仕様

マグネットクロス仕様

マグネットバー白2本組

¥1,300(税別)
¥300マグネットバー2本入

鍵(プッシュロック式)

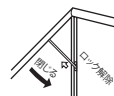
(フレーム下辺、側面に付きます)

1ヶ…¥6,300(税別)
2ヶ…¥12,600(税別)

セット方法



扉を開き、簡易ステーが扉を固定しているのを確認して、ポスター等をセットします。



扉を少し持ち上げると簡易ステーのロックが解除されますので、棒を手前に引いてロック穴より抜き出し、扉を開けてください。

ご注意

- 「取り付けについて」をご参照ください。 → P.451
- 風のある場所に設置する場合は、オプションの鍵をお付けください。
- 注文品番のサイズ表は(cm)表記になっています。
- オプションのマグネットクロス仕様には磁力の強いマグネットバーのご使用をおすすめします。





壁面掲示板 6618



受注生産品
オーダー規格

- 屋外用、大サイズ対応のはね上げ式掲示板。
- 屋外でも安心のプッシュロックが標準装備。
- 大型展示場などの開催イベント案内におすすめ。



注文品番		標準		オプション		用紙寸法 (mm)	外寸法 W×H×D(mm)	有効画面寸法 (mm)	重量 (kg)
品番	カラー	掲示シート仕様 本体価格(税別)	ホワイトボード仕様 本体価格(税別)	マグネットクロス仕様 本体価格(税別)					
6618	S WD	#180×120	※¥142,000	※¥176,800	※¥170,800		1800×1200×44.5	1708×1108	22.8
		1800×900	¥118,000	¥125,900	¥146,800		1800× 900×44.5	1708× 808	18.3
		#150×120	¥136,000	¥170,800	¥160,000		1500×1200×44.5	1408×1108	19.7
		1500×900	¥110,000	¥118,700	¥134,000		1500× 900×44.5	1408× 808	15.9
		1200×900	¥ 93,300	¥102,300	¥107,700		1200× 900×44.5	1108× 808	13.5
		900×600	¥ 66,700	¥ 69,600	¥ 73,900		900× 600×44.5	808× 508	8.6
		450×600	¥ 53,900	¥ 55,500	¥ 58,700		450× 600×44.5	358× 508	6.0
		B0ヨコ	¥128,000	¥163,600	¥152,000	B0ヨコ(1456×1030)	1548×1122×44.5	1456×1030	19.2
		B1タテ	¥ 84,900	¥ 96,200	¥ 97,700	B1タテ(728×1030)	820×1122×44.5	728×1030	12.1
		B2タテ	¥ 63,400	¥ 66,800	¥ 69,800	B2タテ(515× 728)	607× 820×44.5	515× 728	8.2
		A0ヨコ	¥ 95,200	¥104,200	¥109,600	A0ヨコ(1189× 841)	1281× 933×44.5	1189× 841	14.5
		A1タテ	¥ 68,500	¥ 71,400	¥ 75,700	A1タテ(594× 841)	686× 933×44.5	594× 841	9.5
A2タテ	¥ 57,700	¥ 59,300	¥ 62,500	A2タテ(420× 594)	512× 686×44.5	420× 594	6.8		

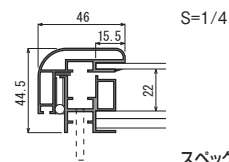
オプションのホワイトボード仕様・マグネットクロス仕様は本体込みの価格になります。 ※=木枠梱包となります。

特注サイズ できます

最大サイズ:
外寸法 W1800×H1200
最小サイズ:
外寸法 W450×H400
※タテ設置の場合
最大サイズ:
外寸法 W1200×H1600

仕様

フレーム: アルミ押出材 (ステン)アルマイト仕上
(木目)木目シート貼り仕上
面 板: 3mm透明アクリル / 4mmベニヤ掲示シート貼り
5mmプラダン
付属部品: 直付け用ビス

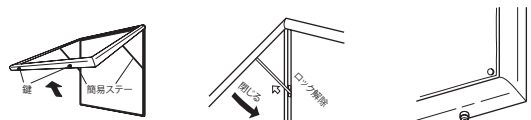


オプション 詳細 → P.463



¥1,300(税別)
※300マグネットバー2本入

セット方法



施錠を解除して扉を開き、簡易ステーが扉を固定しているのを確認して、ポスター等をピンナップします。

扉を少し持ち上げると、簡易ステーのロックが解除されます。棒を手前に引いてロック穴より抜き出し、扉を閉じてください。

鍵をプッシュして施錠します。

ご注意

- 取り付けの際壁面とパネルをコーキングしてください。(下辺は不要です) 雨水が内部に侵入する場合があります。 → P.451を必ずお読みください。

ご注意

- 注文品番のサイズ表#は(cm)表記になっています。
- オプションのマグネットクロス仕様には磁力の強いマグネットバーのご使用をおすすめします。