


厚みのあるシンプルフレーム 入れ替え簡単なローレットコインビス仕様！



※使用例



※ポスターは参考イメージです。



フレームの開き方

ドライバーを使わなくても入れ替え簡単なローレットコインビスを使用！



押さえバネを全部はずし、ビスをゆるめます。フレームの1辺をはずし作品等を入れ、フレームと押さえバネを元に戻して下さい。
※ビスが固い時はコイン等を使用してゆるめて下さい。また、しめる時もコイン等で固くして下さい。



※押さえバネで、よりしっかりと作品を固定することが出来ます。



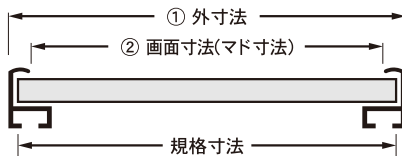
コーナー部



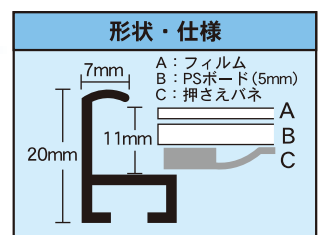
■吊り方■ 2点吊り

付属のヒモと金具、ビスを取り出します。金具をビスで留めヒモを通します。ヒモはお好きな長さに調節して下さい。

外寸・画面寸法の目安



- ① 外寸法 = 規格寸法 + 4mmです。
 - ② 画面寸法(マド寸法) = 規格寸法 - 10mmです。
- ※多少の誤差があります。



規格	サイズ	品番	重量	価格
B0	1030×1456mm	—	—	—
B1	728×1030mm	AM-B1-□	1810g	¥7,500
B2	515×728mm	AM-B2-□	1065g	¥4,800
B3	364×515mm	AM-B3-□	590g	¥3,500
B4	257×364mm	AM-B4-□	400g	¥2,600
B5	182×257mm	—	—	—
輸入菊全	680×990mm	—	—	—
全紙	440×550mm	—	—	—
色紙	317×317mm	—	—	—
六ッ切	200×250mm	—	—	—
ミニ	118×166mm	—	—	—
ポスターサイズ	620×920mm	—	—	—

規格	サイズ	品番	重量	価格
A0	841×1189mm	—	—	—
A1	594×841mm	AM-A1-□	1340g	¥5,900
A2	420×594mm	AM-A2-□	825g	¥4,000
A3	297×420mm	AM-A3-□	465g	¥2,900
A4	210×297mm	AM-A4-□	330g	¥2,300
A5	148×210mm	—	—	—
OG菊全	600×900mm	—	—	—
半切	345×423mm	—	—	—
四ッ切	243×294mm	—	—	—
八ッ切	168×213mm	—	—	—
ポスターサイズ	620×930mm	—	—	—
ポスターサイズ	475×575mm	—	—	—

※価格表示は本体価格(税別)です

※品番の末尾の□はカラーが入ります。

シルバー：SV ホワイト：WH ブラック：BK ゴールド：GD となります。上記のカラーをご参照下さい。

※価格表に品番が載っていないサイズは特別寸法になります。その他サイズの特別寸法承ります。価格は特別寸法価格表を参照下さい。

※重量は包装状態時です。