

## フロントオープンパネルにスリムタイプが新登場！

好きなカラーでカスタマイズ！※1



※使用例



※ポスターは参考イメージです。



コーナー部



### ■吊り方■ 2点吊り

金具とヒモはセットされています。位置、長さを調節して下さい。

### ■使用方法■



1. フレームを外側へ回転させると開きます。※手を挟まぬ様、十分に注意して下さい。

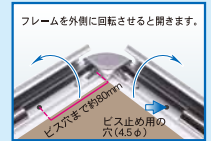
2. サイドに付いている透明のツマミをつかんで、上に引き上げてフィルムを取り出します。

3. 作品とフィルムをたわませて4つの角のコーナーの下にすべり込ませます。開いているフレームを戻して完成です。

※フィルムの両面に貼ってある保護シートをはがして下さい。

### 壁面に直接固定する場合

壁に直接固定すれば、フレームを外さずに前面より入れ替え出来ます。



### 【固定方法】

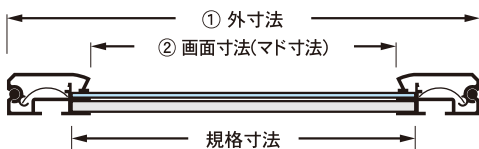
まず裏面に付いている吊り具とヒモを取り外します。次に前面のフレームを開くとレールの部分にビス止め用の穴があります。壁面の材質に合った市販品のビスをご使用し固定して下さい。施工に於いては、裏面にスペーサー等を挟み取付けて下さい。

※ビスはセット内容に含まれていません。※固定する場所の強度を確かめてからご使用下さい。※必要以上に強く締め付けると歪みが出たり開閉が困難になる場合があります。



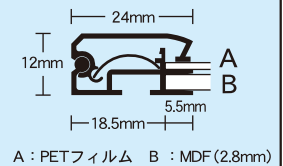
※この写真はフレームが開いている状態です。

### 外寸・画面寸法の目安



① 外寸法 = 規格寸法 + 37mmです。  
② 画面寸法(マド寸法) = 規格寸法 - 11mmです。  
※多少の誤差があります。

### 形状・仕様



規格	サイズ	品番	重量	価格
B1	728×1030mm	OPS-B1-□	4600g	¥12,500
B2	515×728mm	OPS-B2-□	2600g	¥9,300
B3	364×515mm	OPS-B3-□	1600g	¥7,500
B4	257×364mm	OPS-B4-□	640g	¥6,700

規格	サイズ	品番	重量	価格
A1	594×841mm	OPS-A1-□	3300g	¥11,000
A2	420×594mm	OPS-A2-□	2000g	¥8,000
A3	297×420mm	OPS-A3-□	1200g	¥7,000
A4	210×297mm	OPS-A4-□	430g	¥5,500

※価格表示は本体価格(税別)です

※1: コーナーとフレームのカラーを選ぶことが出来ますが、シルバー以外は受注生産になりますので注意下さい。  
※品番の末尾の□はカラーが入ります。シルバー: SV ホワイト×シルバー: WH1 ホワイト×ホワイト: WH2 ブラック×シルバー: BK1  
ブラック×ブラック: BK2 となります。上記のカラーをご参照下さい。その他のカラーの組み合わせも可能です。  
※特別寸法承ります。最大サイズはB1までです。価格は特別寸法価格表を参照下さい。  
※B4、A4は準定番です。詳しくはお問い合わせ下さい。※重量は包装状態時です。